



BASHKIA SELENICE



RAPORTI I PERFORMANCËS

Bashkia Selenicë



PERFORMANCA 2026



BASHKIA SELENICE

Ky botim mbështetet nga 'Bashki të Forta', projekt i Agjencisë Zvicerane për Zhvillim dhe Bashkëpunim SDC dhe Qeverisë së Suedisë, i zbatuar nga Helvetas.

Pikëpamjet e shprehura në këtë botim nuk pasqyrojnë domosdoshmërisht qëndrimet e Qeverisë së Zvicrës apo të Suedisë.

Përgatitja teknike e këtij botimi u mbështet nga Smart Processes, në kuadër të asistencës teknike të ofruar për bashkitë nga projekti "Bashki të Forta"



Schweizerische Eidgenossenschaft
Confédération suisse
Confederazione Svizzera
Confederaziun svizra

Swiss Agency for Development
and Cooperation SDC



Sweden
Sverige





BASHKIA SELENICE

Tabela e përmbajtjes

Kategoria: Shërbimet	4
Arsimi bazë përfshirë arsimin parashkollor	5
Arsimi i mesëm i përgjithshëm	9
Menaxhimi i infrastrukturës së ujitjes dhe kullimit	12
Administrimi i pyjeve dhe kullotave.....	14
Mbrojtja nga zjarri dhe mbrojtja civile	17
Menaxhimi i mbetjeve	19
Përkujdesi Social.....	24
Strehimi social	29
Burimet njerëzore.....	31
Shërbimet Publike Vendore	41
Rrjeti rrugor rural.....	46
Planifikimi Urban Vendor.....	48
Policia bashkiake	51
Shërbimet bujqësore, inspektimi, siguria ushqimore dhe mbrojtja e konsumatorëve.....	55
Transporti publik.....	57
Trashëgimia kulturore, eventet artistike dhe kulturore	58
Sport dhe argëtim.....	61
Kategoria: Mirëqeverisja	62
Burimet Njerëzore.....	62
Kategoria: Menaxhimi Financiar	62
Të Ardhurat.....	63
Buxheti.....	64
Shpenzime.....	65



BASHKIA SELENICE

Kategoria: Shërbimet

Monitorimi i performancës së shërbimeve është një funksion thelbësor për të siguruar cilësinë, qasjen dhe efektivitetin e shërbimeve që ofrohen nga njësitë e vetëqeverisjes vendore. Ky proces ndihmon në vlerësimin e mënyrës se si bashkia përmbush përgjegjësitë e saj ndaj qytetarëve, duke u bazuar në parimet e transparencës, llogaridhënies dhe përmirësimit të vazhdueshëm.

Përpara shfaqjes së treguesve të një raporti performance, është e rëndësishme të theksohet se monitorimi i shërbimeve nuk kufizohet vetëm në matjen e rezultateve, por përfshin edhe analizën e burimeve të përdorura, procedurave të ndjekura dhe ndikimit real që shërbimet kanë tek komuniteti.

Kjo kategori mbulon disa fusha të rëndësishme të ofrimit të shërbimeve vendore, të cilat lidhen me cilësinë, efikasitetin dhe kënaqësinë e qytetarëve. Vlerësimi i tyre mundëson identifikimin e pikave të forta, sfidave dhe hapësirave për përmirësim në menaxhimin e shërbimeve publike.

Treguesit që përfshihen në këtë kategori do të ndihmojnë në kuptimin e performancës së bashkive në ofrimin e shërbimeve dhe do të shërbejnë si bazë për vendimmarrje më të informuar dhe orientim drejt rezultateve më të mira për qytetarët.



BASHKIA SELENICE

Arsimi bazë përfshirë arsimin parashkollor

Arsimi parashkollor u transferua në vitin 2016. Ligji 139/2015, i ndryshuar përcakton se bashkitë janë përgjegjëse kryesisht për ndërtimin, rehabilitimin dhe mirëmbajtjen e ndërtesave për arsimin parauniversitar, përveç shkollave profesionale, si dhe për administrimin dhe rregullimin e arsimit parashkollor publik, kopshtet. Shumë aspekte të këtij shërbimi trajtohen në bashkëpunim me qeverinë qendrore. Ky funksion nuk është financiar mjaftueshëm, duke ndikuar në cilësinë dhe disponueshmërinë e arsimit. Gjendja e shërbimit arsimor në Shqipëri u vlerësua duke përdorur tre tregues kryesorë: normat e regjistrimit të arsimit parashkollor për fëmijët deri në 6 vjeç, niveli i mirëmbajtjes së objekteve arsimore, dhe raporti fëmijë-mësues.



Të dhënat e shërbimit

Tabela në vijim paraqet të dhënat përkatëse që lidhen me treguesin, duke shënuar vlerat e tij përgjatë viteve të raportimit. Këto të dhëna ofrojnë bazën për të kuptuar më qartë nivelin e performancës së arritur, si dhe për të bërë krahasime ndër vite mbi ecurinë e treguesit në fushën përkatëse.

E dhëna	Njesia matese	2020	2021	2022	2023	2024	2025	2026
Numri i fëmijëve të moshës 3 - 6 vjeç rezident në territorin e bashkisë	numër	390	374	371	368	351	332	334
Numri total i godinave të kopshteve	numër	22	22	22	22	22	21	20
Numri i fëmijëve në moshën 3-6 vjeç Meshkuj	numër	187	190	164	199	184	174	165



BASHKIA SELENICE

Numri i fëmijëve në moshën 5-6 vjeç Meshkuj	numër	72	60	43	76	54	45	45
Numri i fëmijëve në moshën 5-6 vjeç Femra	numër	62	67	77	54	68	65	68
Numri i fëmijëve në moshën 5-6 vjeç	numër	134	127	120	130	122	110	113
Numri i fëmijëve djem të regjistruar në sistemin parashkollor	numër	180	172	190	180	164	157	151
Numri i mësuesve në sistemin e arsimit parashkollor	numër	35	34	34	34	33	33	32
Klasa në sistemin parashkollor	numër	28	28	28	28	27	27	27
Numri i fëmijëve të regjistruar në sistemin parashkollor	numër	374	368	365	351	345	315	318
Ndërtesa funksionale të arsimit bazë dhe parashkollor	numër	22	22	22	22	22	21	20
Numri i fëmijëve vajza të moshës 3 - 6 vjeç rezidente në territorin e bashkisë	numër	203	184	207	169	167	158	169
Nxënëse femra të regjistruar në arsimin 9-vjeçar	numër	545	536	570	568	855	855	847
Staf mbështetës në arsimin bazë	numër	18	18	19	19	20	21	22
Nxënës të regjistruar në arsimin 9-vjeçar	numër	1092	1083	1100	1100	945	945	941
Nxënës në sistemin arsimor bazë (arsimi 9 vjeçar) Meshkuj	numër	547	547	530	532	90	90	94
Numri i mësuesve në sistemin e arsimit bazë	numër	167	167	165	164	162	162	154
Klasa në sistemin e arsimit bazë	numër	101	101	101	101	101	101	100
Numri i fëmijëve vajza të regjistruara në sistemin parashkollor	numër	194	196	175	171	181	158	151
Numri i kopshteve ku është ngritur bordi i kopshtit	numër	1	1	1	1	1	1	1
Numri i kopshteve ku është ngritur këshilli i prindërve	numër	1	1	1	1	1	1	1
Numri i përfituesve nga aktivitetet sensibilizuese për rëndësinë e arsimit parashkollor	numër	0	0	0	0	0	0	0
Edukatorë të kualifikuar/trajnuar	numër	35	35	34	34	34	33	32
Total shpenzime në arsimin parashkollor dhe bazë	lekë	0	0	0	0	0	0	0

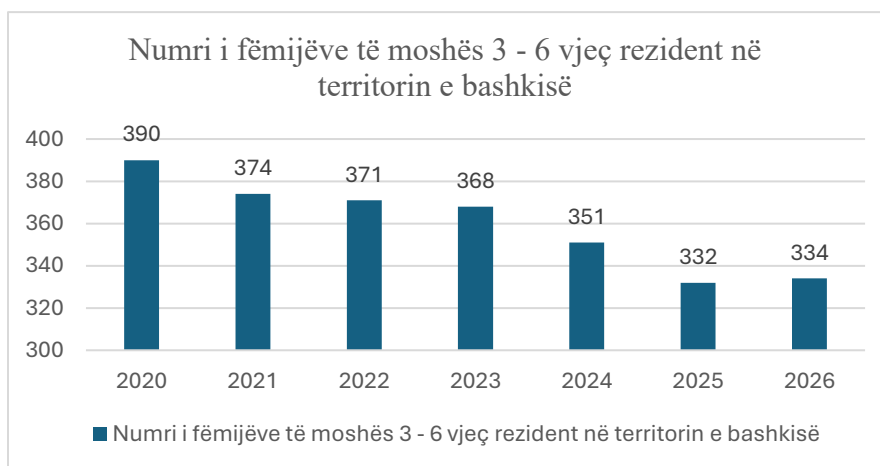


BASHKIA SELENICE

Aktivite të sensibilizuese për rëndësinë e shkollës dhe arsimit parashkollor	numër	0	0	0	0	0	0	0
Objekte të arsimit baze dhe parashkollor të përmirësuara / mirëmbajtura në vit	numër	13	7	18	20	20	20	20
Objekte të arsimit baze dhe parashkollor të meremetuara në vit	numër	1	2	8	1	11	1	1

Numri i fëmijëve të moshës 3-6 vjeç rezident në territorin e bashkisë

Numri i fëmijëve të moshës 3-6 vjeç rezident në territorin e Bashkisë Selenicë për vitin 2020 rezultojnë të jetë 390. Nëse e krahasojmë vitin 2020 me periudhën 2021- 2024 shikojmë se në këtë periudhë ka një rënie graduale e cila kulmon me rënien e vitit 2025 përkatësisht 332 fëmijë. Nga të dhënat e mbledhura kjo rënie ka ndodhur kryesisht nga ulja e lindshmërisë në nivel kombëtar, emigrimi i popullsisë si dhe nga fakti se arsimit parashkollor nuk është i detyrueshëm. Ndërsa për vitin 2026 vërehet një rritje e lehtë.

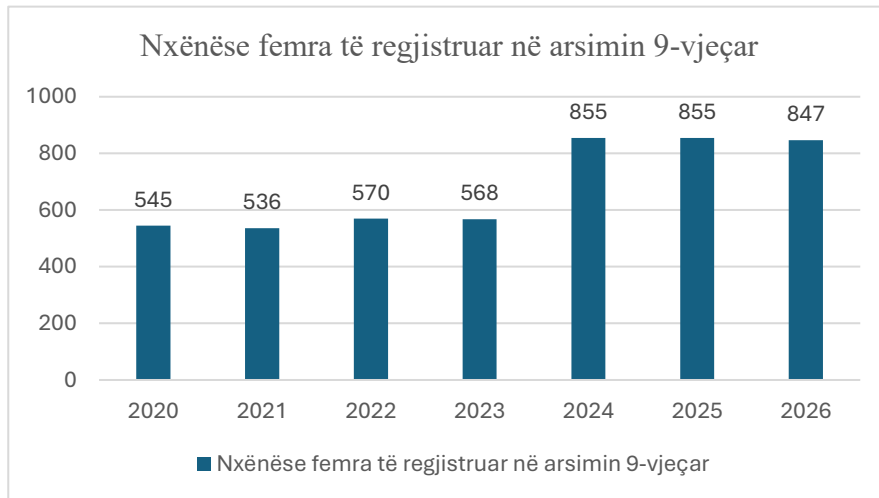


Nxënëse femra të regjistruara në arsimin 9-vjeçar

Të dhënat për nxënëse femra të regjistruar në arsimin 9-vjeçar për periudhën 2020-2023 është një rritje konstante. Ndërsa për sa i përket periudhës 2024-2026 vërehet një rritje më e lartë dhe me e qëndrueshme falë nxitjes dhe interesimit për arsimim dhe edukim.




BASHKIA SELENICE





Arsimi i mesëm i përgjithshëm

Bashkia është përgjegjëse për ndërtimin, rehabilitimin dhe mirëmbajtjen e institucioneve dhe ndërtesave të arsimit të mesëm të përgjithshëm, duke përfshirë shkollat profesionale, si dhe shpenzimet për pagat e stafit mbështetës. Kjo përfshin gjithashtu administrimin, organizimin e inspektimin e shërbimeve në konvikte, për strehimin dhe ofrimin e vateve ushqimore për nxënësit.



Të dhënat e shërbimit

Tabela në vijim paraqet të dhënat përkatëse që lidhen me treguesin, duke shënuar vlerat e tij përgjatë viteve të raportimit. Këto të dhëna ofrojnë bazën për të kuptuar më qartë nivelin e performancës së arritur, si dhe për të bërë krahasime ndër vite mbi ecurinë e treguesit në fushën përkatëse.

E dhëna	Njesia matëse	2020	2021	2022	2023	2024	2025	2026
Total shpenzime për institucionin e arsimit të mesëm	lekë					18,644.356	12,605.678	15,146.690
Nxënëse femra të regjistruar në sistemin e arsimit të mesëm	numër	160	160	90	90	63	63	100



BASHKIA SELENICE

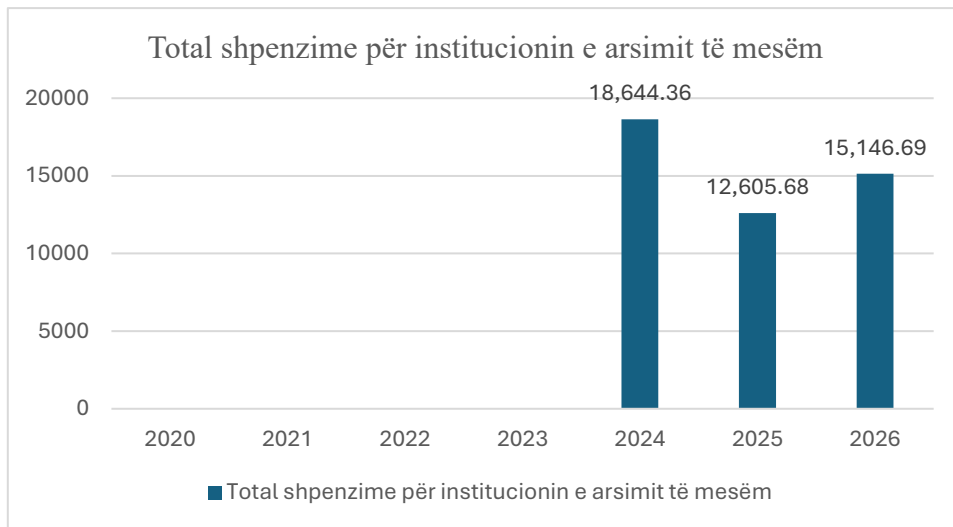
Numri i nxënësve që përfundojnë sistemin e arsimit bazë (9 vjeçar)	numër	1088	1083	1100	1100	945	945	882
Staf mbështetës në sistemin e arsimit të mesëm	numër	1	1	1	1	1	1	1
Nxënës të regjistruar në sistemin e arsimit të mesëm	numër	396	396	287	287	153	153	190
Nxënës të regjistruar në sistemin e mesëm arsimor (viti 10-12) Meshkuj	numër	236	236	103	103	90	90	90
Mësues në sistemin e arsimit të mesëm	numër	45	44	43	42	42	42	42
Klasa në sistemin e arsimit të mesëm	numër	20	20	20	20	20	20	20
Objekte të arsimit të mesëm të përmirësuara / mirëmbajtura në vit	numër	8	8	8	8	8	8	8

Total shpenzime për institucionin e arsimit të mesëm

Nga të dhënat e treguara për totalin e shpenzimeve për institucionit e arsimit të mesëm tregojnë se për vitin 2024 është 18,644.356 ndërsa në vitin 2025 shpenzimet janë 12,605.678 duke pasuar një rritje të lehtë prej 15,146.690.

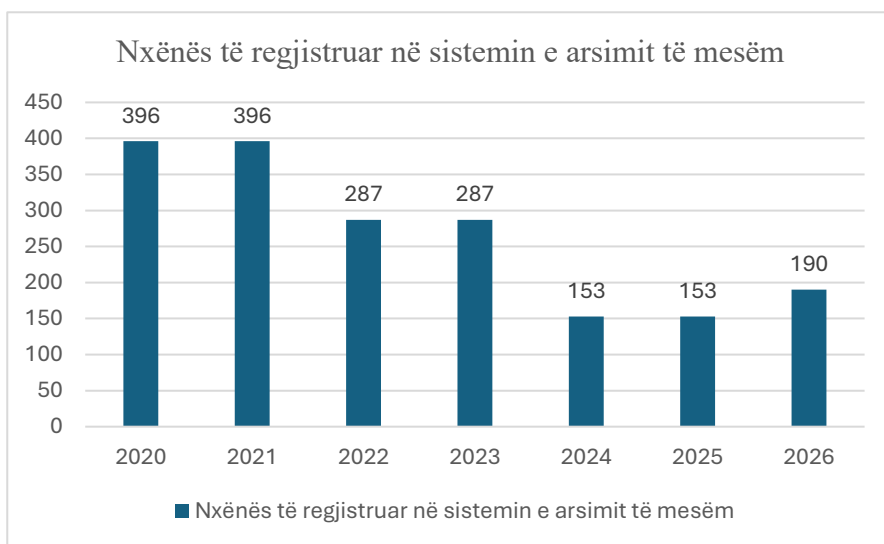


BASHKIA SELENICE



✚ Nxënës të regjistruar në sistemin e arsimit të mesëm

Përsa i përket numrit të nxënësve të regjistruar në sistemin e arsimit të mesëm në vitin 2020 ky numër sipas të dhënave është 396 çka do të shërbejë edhe si një bazë fillestare për krahasim me vite të tjera. Kështu, deri në vitin 2023 ka pasur një rënie të lehtë ndërsa në vitin 2025 dhe 2026 vërehet një rritje e dukshme e numrit të nxënësve. Megjithatë, studimi i këtyre ndryshimeve është i rëndësishëm për planifikimin dhe zhvillimin e arsimit të mesëm në Bashkinë Selenicë.





BASHKIA SELENICE

Menaxhimi i infrastrukturës së ujitjes dhe kullimit

Shërbimi i ujitje-kullimit përfshin mirëmbajtjen e kanaleve dytësore dhe tretësore u transferua bashkive në vitin 2016. Gjatë këtyre viteve është synuar përmirësimi i këtij shërbimi duke investuar në mirëmbajtjen e kësaj infrastrukture, për të ardhur në ndihmë të fermerëve dhe ekonomive vendore. Bashkia është përgjegjëse për ndërtimin ose organizimin e sistemeve të kontrollit të përmytjeve, sistemeve të ujitjes dhe kullimit, si dhe administrimin, shfrytëzimin dhe mirëmbajtjen e infrastrukturës së ujitjes dhe kullimit.



Të dhënat e shërbimit

Tabela në vijim paraqet të dhënat përkatëse që lidhen me treguesin, duke shënuar vlerat e tij përgjatë viteve të raportimit. Këto të dhëna ofrojnë bazën për të kuptuar më qartë nivelin e performancës së arritur, si dhe për të bërë krahasime ndër vite mbi ecurinë e treguesit në fushën përkatëse.

E dhëna	Njesia matese	2020	2021	2022	2023	2024	2025	2026
Rrjet ujitës në pronësi të bashkisë në total në km	km	302	302	302	302	302	302	302
Rrjet kullues në pronësi të bashkisë në total në km	km	704	704	704	704	704	704	704
Numri i stafit i angazhuar pr shërbimin	numër	6	6	6	6	6	6	9
Sipërfaqja e tokës bujqësore (në ha)	ha	14932	14932	14932	14932	14932	14932	14932

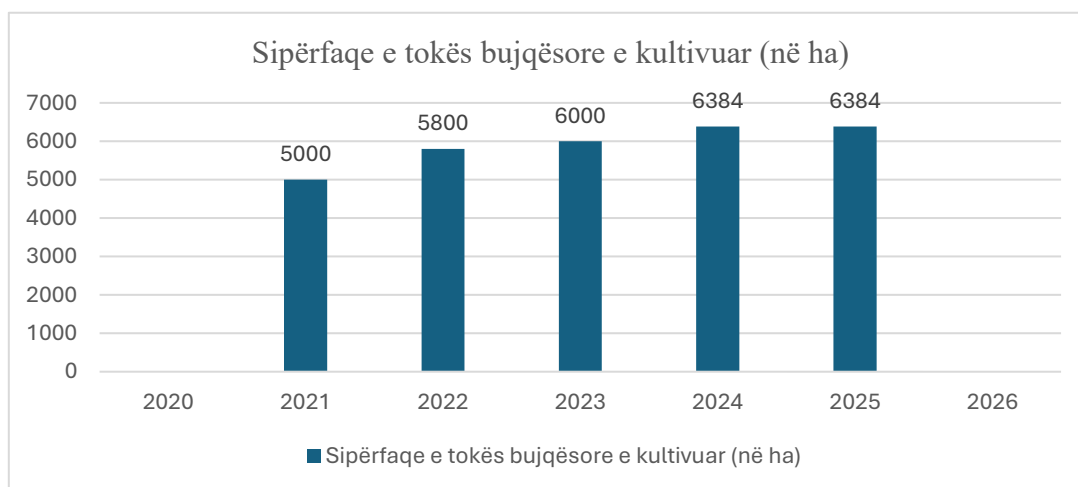


BASHKIA SELENICE

Kanale ujitëse dhe kullues të pastruar/mirëmbajtur (në km)		105	120	125	89.5	93.37	90	
Kanale ujitëse të rikonstruktura në km		8	0	20	13.4	0	0	
Sipërfaqe e tokës bujqësore e kultivuar (në ha)		5000	5800	6000	6384	6384	6500	
Sipërfaqe e tokës bujqësore e mbuluar me sistem ujitës (në ha)		3000	3500	4000	4450	4450	4450	
Sipërfaqe e tokës bujqësore e mbuluar me sistem kullues (në ha)		10000	10000	10000	10000	10000	10000	
Rrjet ujitës i mirëmbajtur/pastruar në km	km	50	60	65	70	80.3	80.3	
Numri i familjeve fermere që përfitojnë nga shërbimi i ujitjes dhe kullimit	numër	800	950	1200	1800	2000	2000	

📊 Sipërfaqe e tokës e kultivuar


Sic tregohet edhe nga grafiku, sipërfaqja e tokës bujqësore e kultivuar për periudhën e viteve nga 2021-2025 është në një rritje konstante.





Administrimi i pyjeve dhe kullotave

Pas zbatimit të Reformës Administrative-Territoriale, bashkive në Shqipëri iu ngarkua përgjegjësia për menaxhimin dhe administrimin e pyjeve dhe kullotave, përjashtuar zonat e mbrojtura. Ky ndryshim synon forcimin e rolit të qeverisjes vendore në menaxhimin e burimeve natyrore, rritjen e përgjegjshmërisë, si dhe afrim më të madh të shërbimeve pranë komuniteteve. Përmes këtij procesi, bashkitë marrin një rol të drejtpërdrejtë në ruajtjen, përdorimin e qëndrueshëm dhe zhvillimin e këtyre pasurive natyrore, duke ndikuar pozitivisht në mirëqenien ekonomike dhe sociale të banorëve. Bashkia është përgjegjëse për sigurimin e administrimit të shërbimeve pyjore, administrimin e fondit pyjor dhe kulloror, shfrytëzimin e racionalizuar të rezervave pyjore dhe kullorore, konservimin dhe zgjerimin e tyre. Bashkia siguron mikëqyrjen dhe disiplinimin e operacioneve pyjore, dhënien e licencave për prerje pemësh, ripyllëzime, kontrolle të dëmtuesve dhe sëmundjeve si dhe ofrimin e shërbimeve për operatorët pyjorë.



Të dhënat e shërbimit

Tabela në vijim paraqet të dhënat përkatëse që lidhen me treguesin, duke shënuar vlerat e tij përgjatë viteve të raportimit. Këto të dhëna ofrojnë bazën për të kuptuar më qartë nivelin e performancës së arritur, si dhe për të bërë krahasime ndër vite mbi ecurinë e treguesit në fushën përkatëse.

E dhëna	Njesia matëse	2020	2021	2022	2023	2024	2025	2026
Sipërfaqe totale e fondit	ha	286.487.649	286.487.649	286.487.649	286.487.649	286.487.649	286.487.649	286.487.649



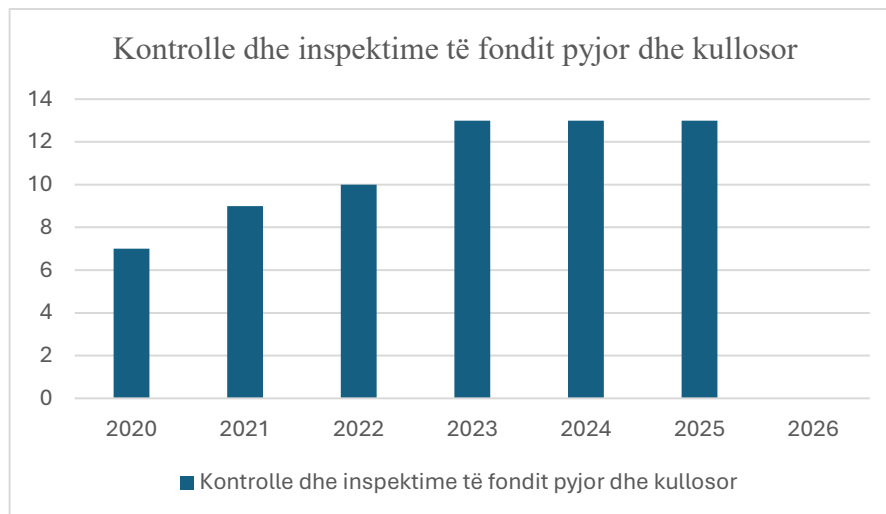
BASHKIA SELENICE

pyjor dhe kullosor (në ha)								
Sipërfaqe totale e fondit pyjor (në ha)	ha	10.523.26	10.523.26	10.523.26	10.523.26	10.523.26	10.523.26	10.523.26
Sipërfaqe totale e fondit kullosor (në ha)	ha	18.124.389	18.124.389	18.124.389	18.124.389	18.124.389	18.124.389	18.124.389
Numri i punonjësve për menaxhimin pyjeve dhe kullotave	numër	12	12	12	12	12	11	10
Kontrolle dhe inspektime të fondit pyjor dhe kullosor	numër	7	9	10	13	13	13	
Aktivitetet e sensibilizuesve për mbrojtjen dhe rendesine e pyjeve	numër	5	6	5	8	9	10	
Numri i punonjësve të administrimit	numër	5	5	5	5	5	5	



BASHKIA SELENICE

pyjeve te trajnuar								
--------------------	--	--	--	--	--	--	--	--





BASHKIA SELENICE

Mbrojtja nga zjarri dhe mbrojtja civile

Funksioni i menaxhimit të shërbimit të Mbrojtjes nga Zjarri dhe Shpëtimi iu transferua Njësive të Vetëqeverisjes Vendore në vitin 2016. Në kuadër të Reformës Administrative-Territoriale, deri në fund të vitit 2018 u ngritën stacionet zjarrfikëse në çdo bashki, secili me një strukturë minimale prej 14 punonjësish. Analiza e këtij shërbimi mbështetet kryesisht në dy tregues kryesorë: numrin e zjarrfikësve për çdo 1.500 banorë dhe numrin e automjeteve zjarrfikëse për çdo 10.000 banorë. Në nivel kombëtar, raporti aktual është afërsisht një zjarrfikës për 1.500 banorë. Një tendencë e ngjashme vërehet edhe në aspektin e mjeteve zjarrfikëse, ku disponueshmëria e tyre bie në raport me rritjen e madhësisë së bashkive. Bashkia është përgjegjëse për të siguruar funksionimin e njësive zjarrfikëse dhe shërbimeve të tjera të parandalimit dhe mbrojtjes kundër zjarrit, shërbimet e mbrojtjes civile, si shpëtimet malore, vrojtimi i plazheve, evakuimi i zonave të përmbytura etj, si dhe rritjen e kapaciteteve të punonjësve dhe ndërgjegjësimin në komunitet përmes programeve trajnuese të parandalimit dhe mbrojtjes kundër zjarrit.



Të dhënat e shërbimit

Tabela në vijim paraqet të dhënat përkatëse që lidhen me treguesin, duke shënuar vlerat e tij përgjatë viteve të raportimit. Këto të dhëna ofrojnë bazën për të kuptuar më qartë nivelin e performancës së arritur, si dhe për të bërë krahasime ndër vite mbi ecurinë e treguesit në fushën përkatëse.

E dhëna	Njesia matese	2020	2021	2022	2023	2024	2025	2026
Zjarrfikëse në dispozicion	numër	1	1	1	1	1	1	1
Të ardhura nga tarifat për shërbimet shtesë nga zjarrfikësja (në lekë)	lekë							



BASHKIA SELENICE

Punonjës të mbrojtjes nga zjarri dhe shpëtimi	numër	14	14	14	14	14	14	14
Numri i stacioneve MSZH	numër	1	1	1	1	1	1	1
Numri i punonjesve te MZSH Meshkuj	numër	14	14	14	14	14	14	14
Numri total i popullsisë	numër							
Zjarrfikës të trajnuar	numër	14	14	14	14	14	14	14
Inspektime tek të tretët	numër							
Raste të menaxhuara për shuarjen e zjarrit dhe shpëtimin nga MZSH	numër	65	89	74	118	111	72	3
Koha e daljes nga stacioni (në sekonda) (mesatarja ditën dhe natën)	në sekonda	40 sec	40 sec	40 sec	40 sec	40 sec	40 sec	40 sec
Familje të dëmtuara nga fatkeqësitë natyrore të shpërblyera	numër	3	2	1	1	0	1	
Familje të dëmshpërblyera për dëme nga zjarri	numër	1	5	8	5	1	2	



BASHKIA SELENICE

Menaxhimi i mbetjeve

Në zbatim të ligjit nr. 139/2015, i ndryshuar, bashkitë kanë detyrimin për administrim, mbikëqyrjen, inspektimin, organizimin ose mbështetje e sistemeve të grumbullimit, trajtimit dhe eliminimit të mbetjeve; mbledhjen, largimin dhe trajtimin e mbetjeve të ngurta dhe shtëpiake; administrimin e granteve, huave ose financimeve për të mbështetur ndërtimin, mirëmbajtjen ose përmirësimin e këtyre sistemeve; pastrimin e rrugëve, parqeveve etj. Ky funksion përfaqëson një nga përgjegjësitë më të rëndësishme të bashkisë, me ndikim të drejtpërdrejtë në mjedis dhe në cilësinë e jetës së qytetarëve.





Të dhënat e shërbimit

Tabela në vijim paraqet të dhënat përkatëse që lidhen me treguesin, duke shënuar vlerat e tij përgjatë viteve të raportimit. Këto të dhëna ofrojnë bazën për të kuptuar më qartë nivelin e performancës së arritur, si dhe për të bërë krahasime ndër vite mbi ecurinë e treguesit në fushën përkatëse.

E dhëna	Njesia matese	2020	2021	2022	2023	2024	2025	2026
Të ardhurat nga tarifa e shërbimit të mbetjeve në lekë	lekë	7,988,540	7,860,550	8,440,299	8,612,900	10,663,65	7,585,801	
Numri i përgjithshëm i popullsisë në zonën rurale	numër			27,547	27,455	27,333	27,185	27,123
Numri i popullsisë në zonën urbane	numër			6,609	6,599	6,557	6,479	6,460
Shuma totale e faturuar për shërbimin e menaxhimit të mbetjeve	lekë	7,600.000	7.860.550	8.402.993	8.612.900	10.663.655	7.585.801	
Shpenzime totale për ofrimin e shërbimit të menaxhimit të mbetjeve	lekë		15,052,000	16,414,000	17,523,542	18,544.527	23,619.463	32,175.000
Sipërfaqja gjithësej e bashkisë	km2	561	561	561	561	561	561	561



Numri i aktiviteteve mjedisore për edukimin e publikut të zhvilluara në vit	numër	3	4	3	5	7	8	
Numri i kontrolleve dhe inspektimeve të mjedisit	numër		7	4	4	5	6	
Frekuenca e grumbullimit dhe transportimit të mbetjeve urbane (mesatare Q+NjA here ne jave)	ditë në vit	1200	1300	1425	1565	1600	1848	
Të ardhurat nga tarifat e shërbimit të mbetjeve nga familjet	lekë	706.145	1.141.815	713.488	901.580	1.725.101	2.226.079	
Të ardhurat nga tarifat e shërbimit të mbetjeve nga bizneset	lekë	6.893.855	6.718.735	7.689.505	7.711.320	8.938.554	5.359.722	
Mbetje të grumbulluara dhe transportuara në NJA	ton	140	150	165	170	196	196	196
Mbetje të grumbulluara dhe transportuara në qytet	ton	50	60	75	80	95	94	97
Sasia totale e mbetjeve urbane	ton	3337	3337	3337	1720	195	195	
Numri i popullsisë në bashki e mbuluar me shërbimin e menaxhimit të mbetjeve	numër	4200	4500	5206	6500	7800	8000	
Numri i popullsisë në zonen rurale e mbuluar me shërbimin e menaxhimit të mbetjeve	numër	3000	2200	3206	4500	6500	6500	



BASHKIA SELENICE

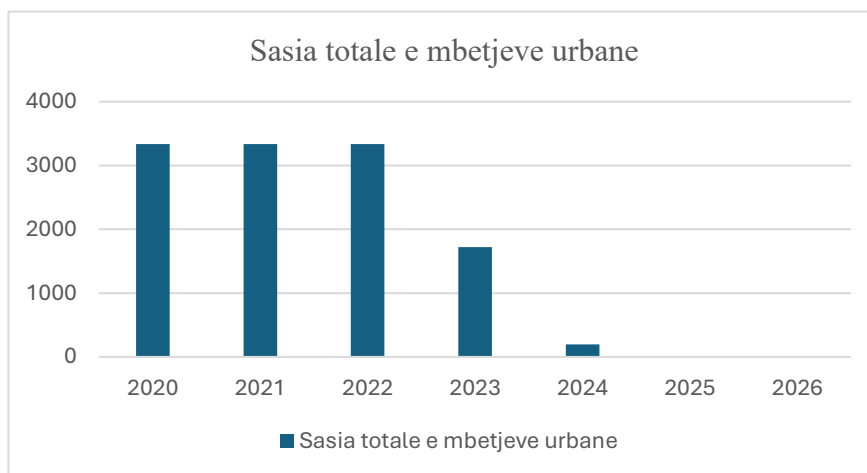
Numri i popullsisë në zonen urbane e mbuluar me shërbim e menaxhimit të mbetjeve	numër	1200	2300	2000	2000	1300	1500	
Frekuenca e grumbullimit dhe transportimit të mbetjeve në zonat urbane (ditë në javë)	ditë në javë	5	5	5	5	5	5	
Frekuenca e grumbullimit dhe transportimit të mbetjeve në zonat rurale (ditë në javë)	ditë në javë	5	5	5	5	5	5	5



BASHKIA SELENICE

✚ Sasia totale e mbetjeve urbane

Të dhënat për sasinë totale të mbetjeve urbane për bashkinë e Selenicës tregojnë një trend ndryshues. Kështu, nga viti 2020 deri në vitin 2024 sasia e mbetjeve vjen duke u ulur. Ky trend mund të jetë si rezultat i uljes së popullsisë ose ndryshimit të menaxhimit të mbetjeve. Këto shifra theksojnë rëndësinë e planifikimit strategjik në menaxhimin e mbetjeve urbane për bashkinë e Selenicës.





BASHKIA SELENICE

Përkujdesi Social

Shërbimi përfshin dhënien e përfitimeve në para dhe në natyrë për familjet me fëmijë, duke përfshirë pagesa për nëna, grante për lindje, mbështetje për kujdesin e fëmijëve dhe pagesa periodike ose të menjëhershme për të ndihmuar familjet në përballimin e kostove specifike, si ato të energjisë, ujit dhe shërbimeve sanitare. Përfshihet gjithashtu ndihma për kujdestarët e fëmijëve, strehimi dhe ushqimi për fëmijët dhe familjet (jetimore, familje kujdestare etj.), si dhe dhënia e mallrave dhe shërbimeve për familjet, të rinjtë dhe fëmijët. Shërbimi mbulon gjithashtu përfitimet në para dhe natyrë për personat në rrezik për përjashtim shoqëror, përfshirë personat në skamje, me fitime të ulëta, imigrantët, refugjatët, viktimat e dhunës dhe abuzuesit e substancave, duke përfshirë kompensimin e pagave, strehimin afatshkurtër dhe afatgjatë, vakte ushqimi, këshillim, ndihmë për kryerjen e punëve të përditshme dhe furnizim me ushqim, veshje ose lëndë djegëse. Shërbimi mbështetet nga fondet e pushtetit qendror për funksionin e deleguar të ndihmës ekonomike dhe pagesave për personat me aftësi të kufizuar, dhe përfshin administrimin, organizimin dhe mbështetjen e skemave të mbrojtjes shoqërore."





Të dhënat e shërbimit

Tabela në vijim paraqet të dhënat përkatëse që lidhen me treguesin, duke shënuar vlerat e tij përgjatë viteve të raportimit. Këto të dhëna ofrojnë bazën për të kuptuar më qartë nivelin e performancës së arritur, si dhe për të bërë krahasime ndër vite mbi ecurinë e treguesit në fushën përkatëse.

E dhëna	Njesia matede	2020	2021	2022	2023	2024	2025	2026
Numri i shërbimeve të ofruara për pak-të në shtëpi-familje	numër	0	0	0	1	1	1	1
Numri i punonjësve që kujdesen për personat PAK	numër	0	0	0	5	5	5	5
Numri i punonjësve të Kujdesit për Fëmijët dhe Familjet në nevojë	numër	1	1	1	1	1	1	1
Numri total i godinave të kopshteve	numër	22	22	22	22	22	22	22
Numri i fëmijëve të regjistruar në sistemin parashkollor	numër	256	247	235	223	213	219	219
Shpenzime totale për mbështetjen e pak në lekë	lekë	126,733,674	125,431,352	124,433,333	116,941.092	120,547,659	119,140,000	
Numri i çerdheve dhe kopshteve funksionale	numër	22	22	22	22	22	22	22



Numri i fëmijëve të shërbyer në kopshte dhe çerdhe	numër	0	0	0	0	0	0	0
Numri i fëmijëve të moshës 6 muaj - 3 vjeç rezident në territorin e bashkisë	numër	0	0	0	0	0	0	0
Fëmijë dhe familje përfituese të shërbimeve ekzistuese dhe alternative	numër	3	3	2	2	1	1	1
Viktima të dhunës në familje të asistuar	numër	0	0	2	3	2	0	0
Numri total i personave PAK që përfitojnë kujdesin social (Pagesë, trajtim në shtëpi, trajtim në qendra PAK)	numër	470	475	478	480	485	490	485
Numri i personave të mbështetur me pagesë invaliditeti Femra	numër	268	269	270	275	275	279	283
Invalide përfitues nga ndihma sociale	numër	29	28	30	30	30	32	33
Numri total i familjeve që përfitojnë ndihmë ekonomike	numër	444	473	380	337	285	297	305
Numri i individëve të mbështetur me aftësi të kufizuara	numër	530	525	474	492	477	480	485



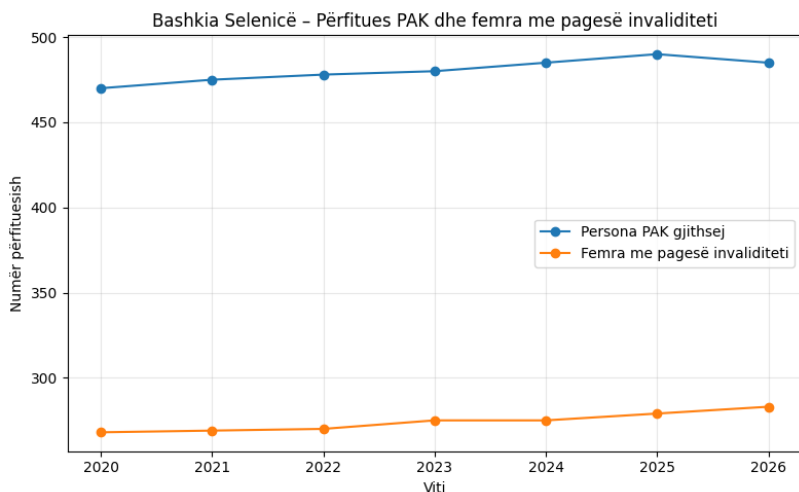
BASHKIA SELENICE

✚ Numri total i personave PAK që përfitojnë kujdesin social

Treguesi mat numrin total të personave me aftësi të kufizuara që përfitojnë kujdes social, përfshirë pagesën, trajtimin në shtëpi ose trajtimin në qendra për PAK. Për vitin 2025, treguesi krahasohet me vitin 2024.

Në vitin 2025, numri total i personave PAK që përfitojnë kujdes social u rrit nga 485 persona në vitin 2024 në 490 persona në vitin 2025, me një rritje prej 5 personash ose rreth 1%. Kjo tregon një zgjerim të lehtë të mbulimit me shërbime dhe mbështetje sociale për personat me aftësi të kufizuara.

Brenda këtij grupi, numri i femrave të mbështetura me pagesë invaliditeti u rrit nga 275 në vitin 2024 në 279 në vitin 2025, me një rritje prej 4 përfituese femra. Kjo tregon se përmirësimi i mbështetjes për personat PAK ka përfshirë edhe rritjen e mbështetjes për gratë dhe vajzat me aftësi të kufizuara.



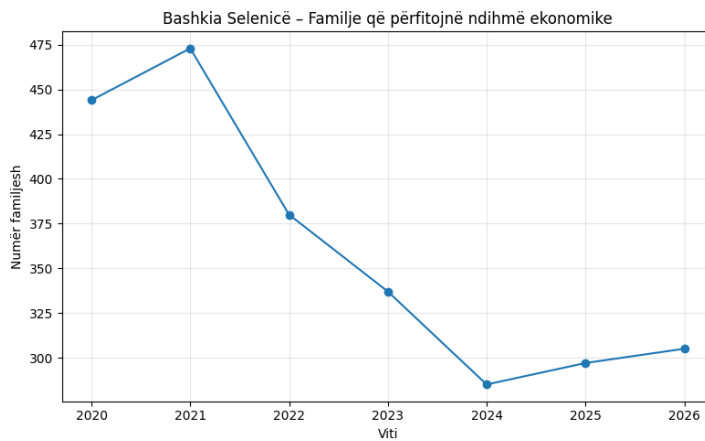
✚ Numri total i familjeve që përfitojnë ndihmë ekonomike

Treguesi mat numrin total të familjeve që përfitojnë ndihmë ekonomike nga skema e mbështetjes sociale. Për vitin 2025, treguesi krahasohet me vitin 2024.

Në vitin 2025, numri total i familjeve që përfitojnë ndihmë ekonomike u rrit nga 285 familje në vitin 2024 në 297 familje në vitin 2025, me një rritje prej 12 familjesh ose rreth 4.2%. Kjo tregon një zgjerim të mbulimit të familjeve në nevojë me mbështetje ekonomike.



BASHKIA SELENICE



Ky përmirësim është i rëndësishëm për përkujdesin social, pasi ndihma ekonomike ndikon drejtpërdrejt në mbështetjen e familjeve më të cenueshme.



BASHKIA SELENICE

Strehimi social

Shërbimi konsiston në ofrimin e përfitimeve në natyrë dhe në para për familjet dhe individët në nevojë, me qëllim ndihmën për të përballuar kostot e strehimit dhe për të ulur varfërinë. Ai përfshin ndërtimin dhe administrimin e banesave për strehimin social sipas ligjit, pagesa të përkohshme ose afatgjata për qiramarrësit, si dhe administrimin e çështjeve dhe shërbimeve të strehimit. Gjithashtu, përfshin promovimin, monitorimin dhe vlerësimin e veprimtarive për zhvillimin e strehimit dhe ofrimin e mbështetjes financiare për grupet më vulnerabël për të lehtësuar situatat e vështira ekonomike.



Të dhënat e shërbimit

Tabela në vijim paraqet të dhënat përkatëse që lidhen me treguesin, duke shënuar vlerat e tij përgjatë viteve të raportimit. Këto të dhëna ofrojnë bazën për të kuptuar më qartë nivelin e performancës së arritur, si dhe për të bërë krahasime ndër vite mbi ecurinë e treguesit në fushën përkatëse.

E dhëna	Njesia matese	2020	2021	2022	2023	2024	2025	2026
Numri i stafit i angazhuar për shërbimin	numër	6	6	6	6	6	6	6
Numri i familjeve përfituese nga bonuset e banesave sociale (cash për kontratë qiraje)	numër	3	3	3	3	3	1	0
Numri i familjeve përfituese për strehim social	numër	13	15	16	40	63	58	68

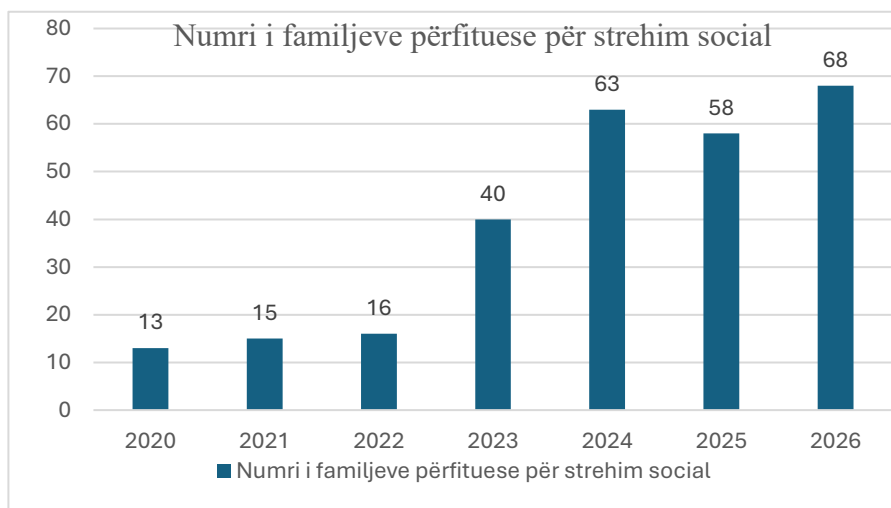


BASHKIA SELENICE

Banesa sociale me qira të mirëmbajtura	numër	0	0	0	0	0	0	0
--	-------	---	---	---	---	---	---	---

✚ Numri i familjeve përfituese për strehim social

Bashkia Selenicë ka treguar një qasje pozitive gjatë viteve 2023-2026 në zbatimin e programeve sociale të strehimit, si programi i banesave me kosto të ulët, subvencionimi i qirasë dhe përmirësimi i kushteve fizike të banesave. Përfshirja e grupeve vulnerabël është një tregues i rëndësishëm, i cili flet për lehtësimin e situatave të vështira ekonomike për këto grupe.





BASHKIA SELENICE

Burimet njerëzore

Menaxhimi i burimeve njerëzore përfshin jo vetëm plotësimin e vendeve të punë të qëndrueshme, por edhe përshtatjen e aftësive të punonjësve me nevojat në zhvillim të komuniteteve vendore. Administrata e apartatit të Bashkive i nënshtrohet rregullave të shërbimi civil shqiptar i cili rregullohet nga Ligji nr. 152/2013 “Për Nëpunësin Civil”, i ndryshuar, i cili krijon një shërbim civil profesional, të bazuar në meritë dhe politikisht asnjans.





Të dhënat e shërbimit

Tabela në vijim paraqet të dhënat përkatëse që lidhen me treguesin, duke shënuar vlerat e tij përgjatë viteve të raportimit. Këto të dhëna ofrojnë bazën për të kuptuar më qartë nivelin e performancës së arritur, si dhe për të bërë krahasime ndër vite mbi ecurinë e treguesit në fushën përkatëse.

E dhëna	Njesi a mates e	2020	2021	2022	2023	2024	2025	2026
Shpenzime për investime programi administratës	lekë	0	5.400.000	3.641.000	2.493.000	918.378	2.3162.619	39000.000
Totali i shpenzimeve të përgjithëshme të bashkisë (realizimi faktik vjetor)	lekë	276.684.000	312.178.000	361.579.000	419.043.000	358.901.910	509.300.878	650.608.697
Detyrimet financiarë të papaguara në kohë ndaj të tretëve	lekë	432.990	0	3.264.886	4.009.950	27.224.732	13.933.966	18.000.000
Shpenzime korente totale të bashkisë	lekë	115.952.000	103.690.000	74.763.000	88.339.000	86.047.786	99.118.934	118.288.721
Shpenzime të gjendjes civile në lekë	lekë	4.086.000	4.164.296	4.248.907	7.435.359.	6.426.000	7.954.000	5.891.600
Numri i konsultimeve publike të parashikuara me ligj	numër	12	12	12	12	12	12	12
Numri total i punonjëseve femra të bashkisë që kanë	numër	1	3	4	2	3	2	2



lëvizur nga puna brenda vitit								
Numri total i punonjësve të bashkisë që janë larguar nga puna brenda vitit	numër	2	10	12	10	6	8	3
Numri total i punonjësve të administratës	numër	86	80	82	80	86	86	86
Punonjës të bashkisë në total	numër	245	248	252	260	265	270	272
Numri i masave disiplinore të marra nga punonjësit e bashkisë	numër	2	4	0	0	2	2	6
Totali i shpenzimeve kapitale (realizimi faktik vjetor)	lekë	43.030.000	58.626.000	77.957.000	149.589.000	56.927.777	146.582.932	220.106.974
Shpenzime korente programi administratës	lekë	35.457.323	37.855.230	41.570.000	43.367.000	42.880.907	44.707.447	45.841.308
Numri total i punonjësve meshkuj të bashkisë që kanë lëvizur nga puna brenda vitit	numër	1	7	8	7	2	4	1
Detyrime Gjyqësore të përmbushura	numër				9278076	2967988	3589522	



BASHKIA SELENICE

Numri total i detyrimeve gjyqesore	numër				22	10	8	
Numri total i mbledhjeve kb të hapura për qytetarët	numër	5	4	3	2	1	5	
Numri i konsultimeve publike të kryera	numër	7	6	7	4	5	13	
Vendime bashkiake të marra pas konsultimit me komunitetin	numër	12	6	7	11	5	8	
Numri total i punonjësve të trajnuar	numër	14	12	10	13	9	7	0
Numri total i vendimeve bashkiake	numër	76	75	75	81	59	65	26
Numri total i punonjësve femra të trajnuara	numër	8	5	4	7	5	4	0
Numri i instrumentave të prodhuar nga bashkia për transparencën publike (ftesa, broshura, banner, kartolina, spote promovuese etj)	numër	20	30	25	15	22	18	32
Numri total i punonjësve meshkuj të trajnuar	numër	6	7	6	6	4	3	0



Koha mesatare për marrjen e dokumentit nga momenti i aplikimit në gjendjen civile	në minuta	1-5 min (fizik) 1-3 dit (online)	-/-/-/	-/-/-/	-/-/-/	-/-/-/	-/-/-/	-/-/-/
Numri total i punonjësve femra të bashkisë	numër	115	125	129	135	135	130	
Numri total i punonjësve femra që punojnë për administratën e bashkisë	numër	42	42	44	44	41	42	
Popullsia	numër	34370	34402	34156	34054	33890	33725	33586

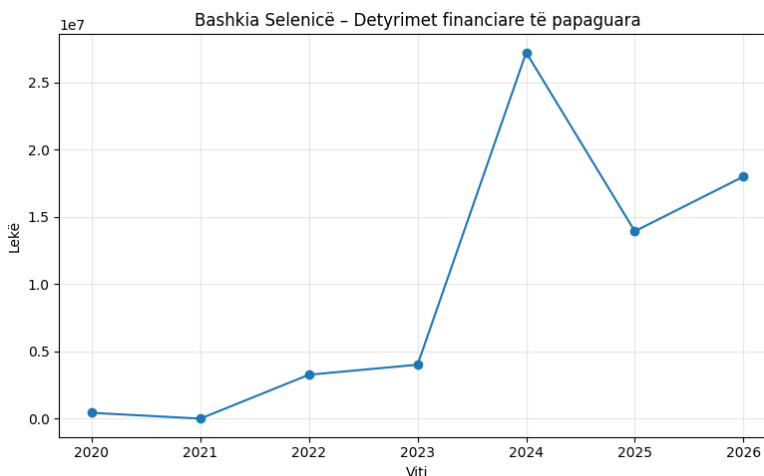


BASHKIA SELENICE

Bashkia Selenicë, gjatë vitit 2025, ka përmirësuar disa tregues të shërbimit të Burimeve Njerëzore dhe Administratës, veçanërisht në drejtim të uljes së detyrimeve të papaguara, rritjes së konsultimeve publike, rritjes së mbledhjeve të hapura të Këshillit Bashkiak, rritjes së vendimmarrjes pas konsultimit me komunitetin dhe përmirësimit të pjesëmarrjes së punonjëseve femra në administratë.

✚ Detyrimet financiare të papaguara në kohë ndaj të tretëve

Treguesi mat vlerën totale të detyrimeve financiare të papaguara në kohë nga bashkia ndaj të tretëve. Për vitin 2025, treguesi krahasohet me vitin 2024. Në këtë rast, ulja e vlerës së detyrimeve konsiderohet përmirësim i performancës financiare dhe administrative.



Në vitin 2025, detyrimet financiare të papaguara në kohë ndaj të tretëve u ulën nga 27,224,732 lekë në vitin 2024 në 13,933,966 lekë në vitin 2025. Kjo përfaqëson një ulje prej 13,290,766 lekësh, ose rreth 48.8%. Ky rezultat tregon përmirësim të menaxhimit të detyrimeve financiare dhe një kapacitet më të mirë të bashkisë për të reduktuar detyrimet e prapambetura ndaj të tretëve.

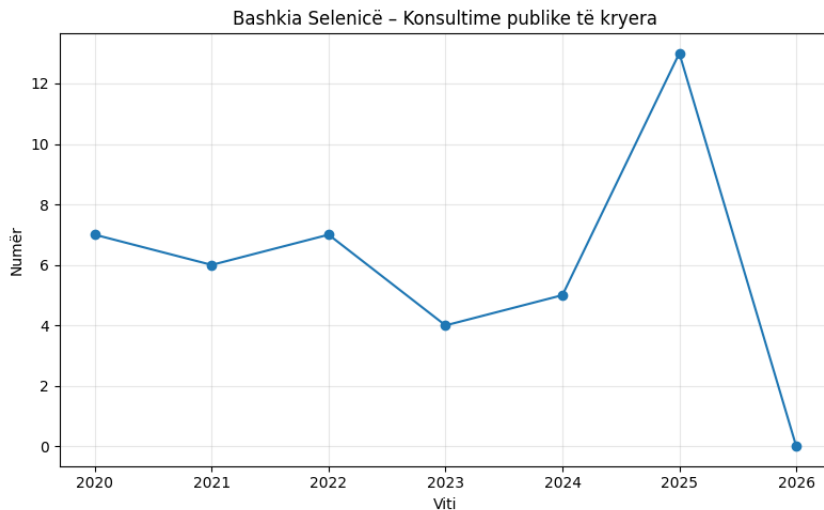
✚ Numri i konsultimeve publike të kryera

Treguesi mat numrin e konsultimeve publike të realizuara nga bashkia gjatë vitit, në raport me konsultimet e parashikuara me ligj dhe me vitin paraardhës.



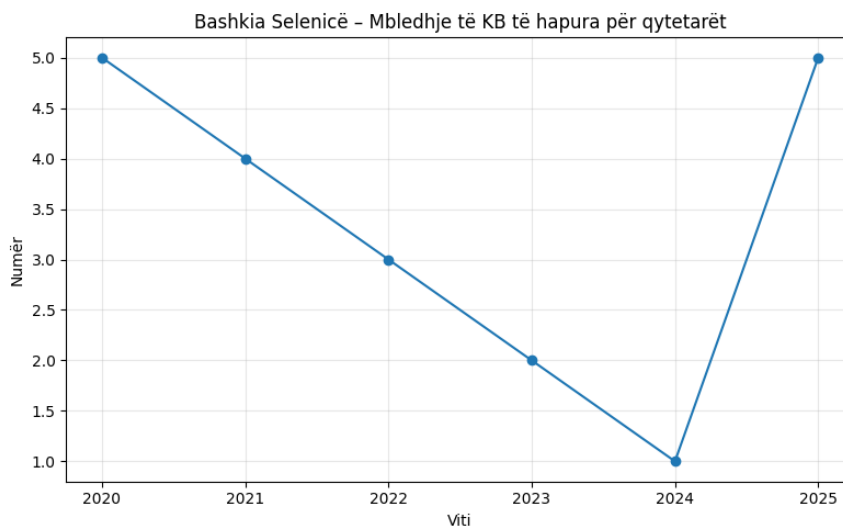
BASHKIA SELENICE

Në vitin 2025, Bashkia Selenicë realizoi 13 konsultime publike, krahasuar me 5 konsultime publike në vitin 2024. Kjo tregon një rritje të konsiderueshme të procesit të konsultimit me publikun dhe tejkalim të numrit të konsultimeve të parashikuara me ligj, i cili është 12 konsultime. Ky rezultat tregon përmirësim të transparencës, pjesëmarrjes qytetare dhe përfshirjes së komunitetit në proceset vendimmarrëse.



🚩 Numri total i mbledhjeve të Këshillit Bashkiak të hapura për qytetarët

Treguesi mat numrin e mbledhjeve të Këshillit Bashkiak të hapura për pjesëmarrje ose ndjekje nga qytetarët gjatë vitit.



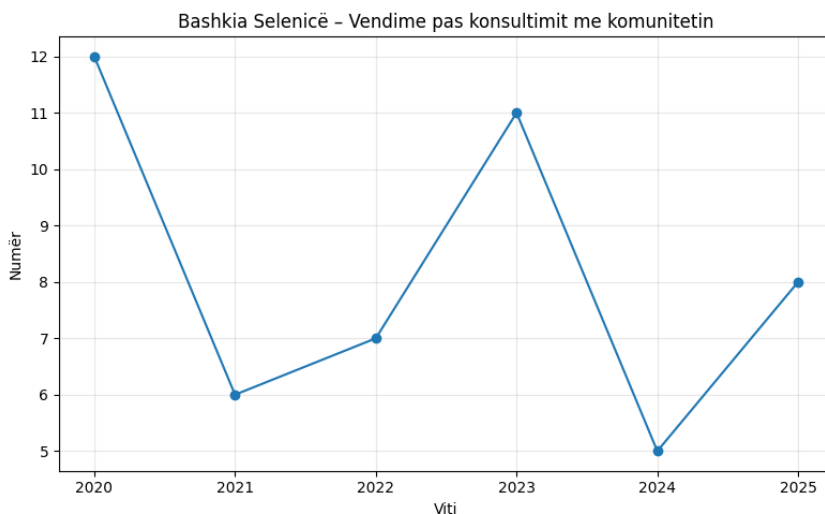


BASHKIA SELENICE

Në vitin 2025, numri i mbledhjeve të Këshillit Bashkiak të hapura për qytetarët u rrit nga 1 mbledhje në vitin 2024 në 5 mbledhje në vitin 2025. Ky përmirësim tregon rritje të hapjes së këshillit ndaj publikut dhe një qasje më transparente në funksionimin e vendimmarrjes vendore.

Vendime bashkiake të marra pas konsultimit me komunitetin

Treguesi mat numrin e vendimeve bashkiake që janë marrë pas një procesi konsultimi me komunitetin.



Në vitin 2025, numri i vendimeve bashkiake të marra pas konsultimit me komunitetin u rrit nga 5 vendime në vitin 2024 në 8 vendime në vitin 2025. Kjo tregon se procesi i konsultimit publik nuk është kufizuar vetëm në zhvillimin formal të takimeve, por ka ndikuar më shumë në vendimmarrjen e bashkisë. Përmirësimi i këtij treguesi forcon lidhjen ndërmjet administratës vendore, Këshillit Bashkiak dhe komunitetit.

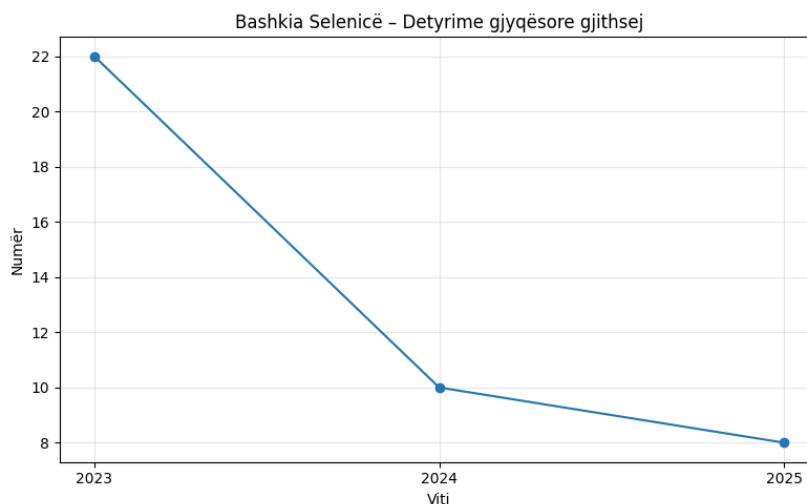
Numri total i detyrimeve gjyqësore

Treguesi mat numrin total të detyrimeve gjyqësore të bashkisë. Për vitin 2025 krahasohet me vitin 2024. Në këtë rast, ulja e numrit të detyrimeve gjyqësore konsiderohet përmirësim, pasi tregon reduktim të barrës së detyrimeve që burojnë nga vendime gjyqësore.



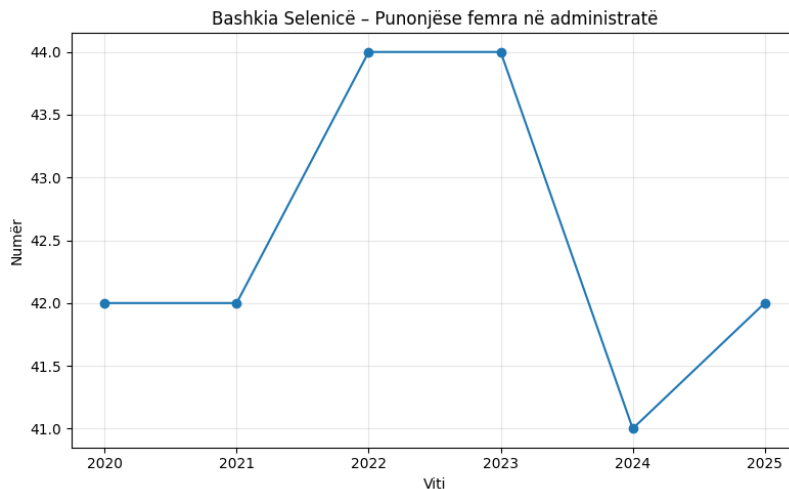
BASHKIA SELENICE

Në vitin 2025, numri total i detyrimeve gjyqësore u ul nga 10 detyrime në vitin 2024 në 8 detyrime në vitin 2025. Kjo përfaqëson një ulje me 2 detyrime, ose rreth 20%. Ky rezultat tregon një përmirësim në administrimin e detyrimeve gjyqësore dhe në uljen e ekspozimit të bashkisë ndaj detyrimeve të kësaj natyre.



📊 Numri total i punonjësve femra që punojnë për administratën e bashkisë

Treguesi mat numrin e punonjësve femra që punojnë në administratën e bashkisë. Për vitin 2025, treguesi krahasohet me vitin 2024.

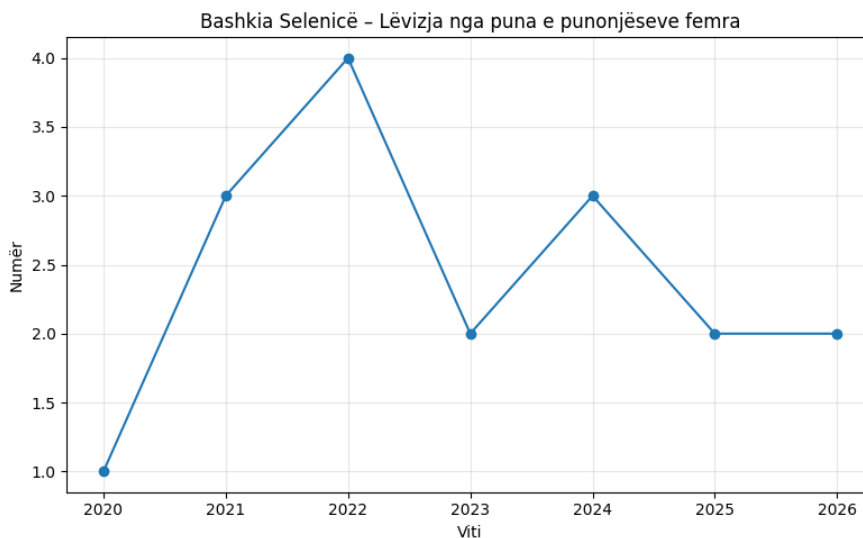


Në vitin 2025, numri i punonjësve femra në administratën e bashkisë u rrit nga 41 punonjëse femra në vitin 2024 në 42 punonjëse femra në vitin 2025. Edhe pse rritja është e lehtë, ajo tregon ruajtje dhe përmirësim të përfaqësimit të grave në administratën bashkiake.



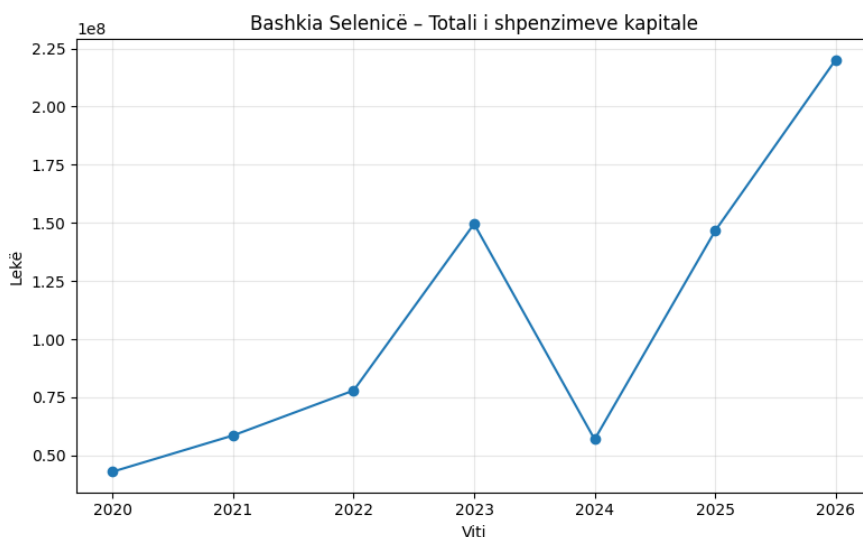
BASHKIA SELENICE

Në të njëjtën kohë, numri i punonjëseve femra që kanë lëvizur nga puna brenda vitit u ul nga 3 në vitin 2024 në 2 në vitin 2025, duke treguar një stabilitet më të mirë të punësimit të grave në bashki.



Totali i shpenzimeve kapitale

Treguesi mat vlerën totale të shpenzimeve kapitale të realizuara nga bashkia gjatë vitit, sipas realizimit faktik vjetor.



Në vitin 2025, shpenzimet kapitale u rritën nga 56,927,777 lekë në vitin 2024 në 146,582,932 lekë në vitin 2025. Kjo përfaqëson një rritje të konsiderueshme prej 89,655,155 lekësh, ose rreth 157.5%. Ky tregues tregon një rritje të ndjeshme të investimeve kapitale të bashkisë, duke reflektuar më shumë ndërhyrje për përmirësimin e infrastrukturës dhe shërbimeve publike.



BASHKIA SELENICE

Shërbimet Publike Vendore

Ky shërbim përfshin planifikimin, përmirësimin dhe zhvillimin e strukturave publike, si hapësirat e rekreacionit, zonat e përbashkëta dhe ato relaksuese për komunitetin. Ai përfshin mbjelljen e luleve, shkurreve dhe pemëve dekorative për të përmirësuar hapësirën e gjelbërt të njësisë, si dhe zëvendësimin e trotuareve të prishura me materiale cilësore për të rritur cilësinë e shërbimeve ndaj qytetarëve. Për më tepër, shërbimi mbulon ndërtimin, rehabilitimin dhe mirëmbajtjen e varrezave publike, si dhe menaxhimin e parqeve, lulishtave dhe hapësirave të gjelbra publike. Ai përfshin gjithashtu ofrimin e të gjitha shërbimeve të tjera publike sipas specifikimeve dhe nevojave të çdo njësie të vetëqeverisjes vendore.





Të dhënat e shërbimit

Tabela në vijim paraqet të dhënat përkatëse që lidhen me treguesin, duke shënuar vlerat e tij përgjatë viteve të raportimit. Këto të dhëna ofrojnë bazën për të kuptuar më qartë nivelin e performancës së arritur, si dhe për të bërë krahasime ndër vite mbi ecurinë e treguesit në fushën përkatëse.

E dhëna	Njesia matese	2020	2021	2022	2023	2024	2025	2026
Të ardhura nga tarifa e ndriçimit (në lekë)	lekë	0	40,000	33,000	30,000	55,000	25,000	
Shpenzime për ndriçimin e hapësirave publike (ne leke)	lekë		20,000	15,000	12,000	25,000	20,000	
Numri i punonjësve për shërbimin e ndriçimit publik	numër	1	1	1	1	1	1	1
Trotuarë në total (në km linear)	km linear	7	9	9	9	9	9	9
Numri total i njësive administrative të bashkisë	numër	5	5	5	5	5	5	5
Sipërfaqja gjithësej e bashkisë	km2	561	561	561	561	561	561	561
Sipërfaqe e varrezave publike e mirëmbajtur në vit në m2	m2	135,000	180.000	180.000	200.000	200.000	200.000	
Numri i pemëve dekorative të reja të shtuara në vit në hapësirat publike	numër	0	300	300	30	50	100	
Objekte publike të mirëmbajtura (shërbime publike vendore)	numër	30	30	30	30	30	30	
Sipërfaqe e hapësirave publike e mbuluar me ndriçim në km2	km2	80.000 m2	100.000m2	30.000m2	30.000m2	30.000 m2	30.000 m2	30.000 m2
Rrjeti i ndriçimit rrugor publik rural i mirëmbajtur	km	5	8	8	9	10	10	
Trotuarë të mirëmbajtur dhe rehabilituar në km linear	km linear	2 km	1km	1.5km	2km	1.2km	1.7km	



BASHKIA SELENICE

Numri varrezave publike që mirëmbahen / shërbehen nga bashkia në vitin korent	numër	30	30	30	30	30	30	
---	-------	----	----	----	----	----	----	--

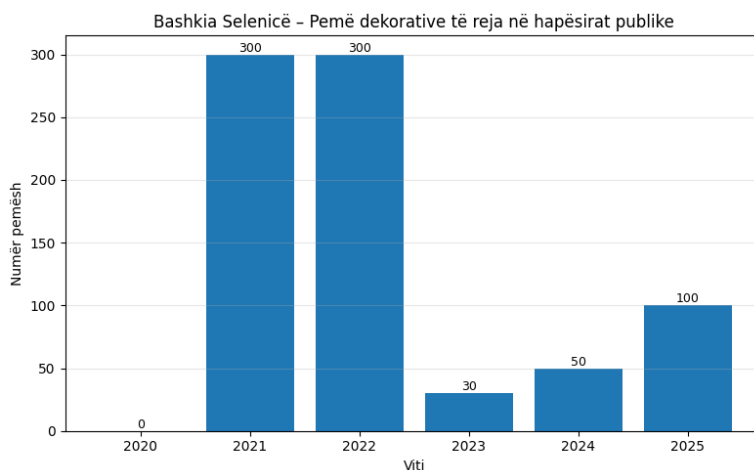


BASHKIA SELENICE

Gjatë vitit 2025, Bashkia Selenicë ka shënuar përmirësim në disa elementë të shërbimeve publike vendore. Përmirësimi më i dukshëm lidhet me shtimin e pemëve dekorative në hapësirat publike dhe rritjen e gjatësisë së trotuareve të mirëmbajtur e rehabilituar. Gjithashtu, ruajtja e nivelit të mbulimit me ndriçim publik me shpenzime më të ulëta tregon një përdorim më eficient të burimeve për këtë shërbim.

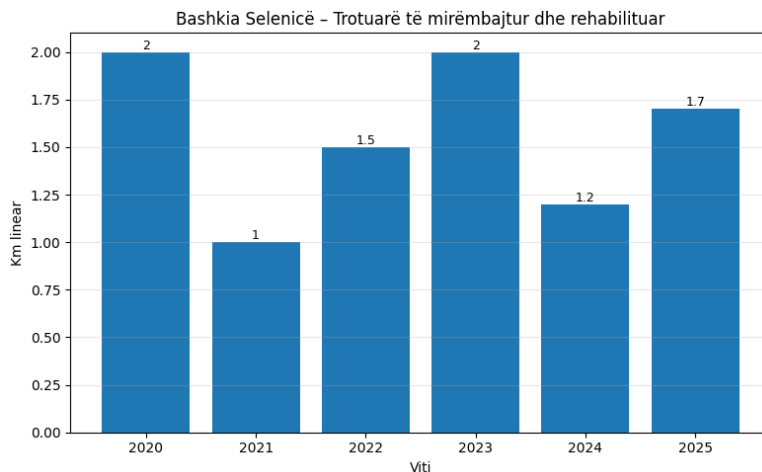
Numri i pemëve dekorative të reja të shtuara në vit në hapësirat publike

Treguesi mat numrin e pemëve dekorative të reja të mbjella ose të shtuara gjatë vitit në hapësirat publike të bashkisë. Për vitin 2025, treguesi krahasohet me vitin 2024.



Në vitin 2025, Bashkia Selenicë ka shtuar 100 pemë dekorative të reja në hapësirat publike, krahasuar me 50 pemë në vitin 2024. Kjo përfaqëson një rritje prej 50 pemësh, ose një dyfishim të treguesit krahasuar me vitin paraardhës. Ky përmirësim tregon një angazhim më të madh për gjelbërimin, përmirësimin e mjedisit urban dhe rritjen e cilësisë së hapësirave publike për qytetarët.

2. Trotuarë të mirëmbajtur dhe rehabilituar në km linear





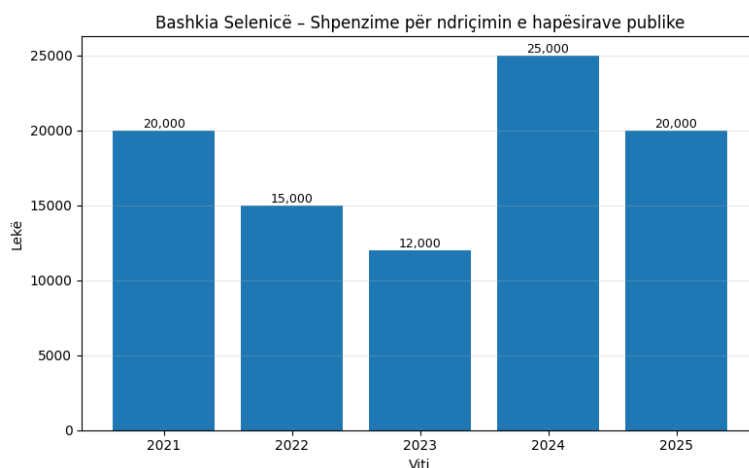
BASHKIA SELENICE

Treguesi mat gjatësinë e trotuareve të mirëmbajtur ose rehabilituar gjatë vitit, e shprehur në kilometra linearë. Për vitin 2025, krahasohet gjatësia e trotuareve të mirëmbajtur/rehabilituar me vitin 2024.

Në vitin 2025, Bashkia Selenicë ka mirëmbajtur dhe rehabilituar 1.7 km linearë trotuare, krahasuar me 1.2 km linearë në vitin 2024. Kjo tregon një rritje prej 0.5 km linearë, ose rreth 41.7% më shumë se një vit më parë. Përmirësimi i këtij treguesi ndikon drejtpërdrejt në rritjen e sigurisë së këmbësorëve, përmirësimin e aksesit në hapësirat publike dhe cilësinë e infrastrukturës urbane.

Shpenzime për ndriçimin e hapësirave publike

Treguesi mat vlerën e shpenzimeve të kryera nga bashkia për ndriçimin e hapësirave publike gjatë vitit. Për vitin 2025, treguesi krahasohet me vitin 2024, duke marrë në konsideratë edhe faktin që rrjeti i mirëmbajtur dhe sipërfaqja e mbuluar me ndriçim kanë mbetur në të njëjtin nivel.



Në vitin 2025, shpenzimet për ndriçimin e hapësirave publike janë ulur nga 25,000 lekë në vitin 2024 në 20,000 lekë në vitin 2025.



BASHKIA SELENICE

Rrjeti rrugor rural

Ky shërbim përfshin ndërtimin, mirëmbajtjen dhe sinjalizimin e sistemeve rrugore dhe strukturave të transportit, duke përfshirë rrugët, urat, tunelët, parkimet, terminalët e autobusëve, rrugët këmbësore dhe korsitë për biçikleta, nën administrimin dhe përgjegjësinë e njësisë së vetëqeverisjes vendore. Ai përfshin gjithashtu kryerjen e studimeve për rehabilitimin, përmirësimin dhe ndërtimin e rrugëve të reja, si dhe marrjen e masave për lehtësimin e trafikut dhe kontrollin e rrjetit rrugor rural të njësisë.



Të dhënat e shërbimit

Tabela në vijim paraqet të dhënat përkatëse që lidhen me treguesin, duke shënuar vlerat e tij përgjatë viteve të raportimit. Këto të dhëna ofrojnë bazën për të kuptuar më qartë nivelin e performancës së arritur, si dhe për të bërë krahasime ndër vite mbi ecurinë e treguesit në fushën përkatëse.

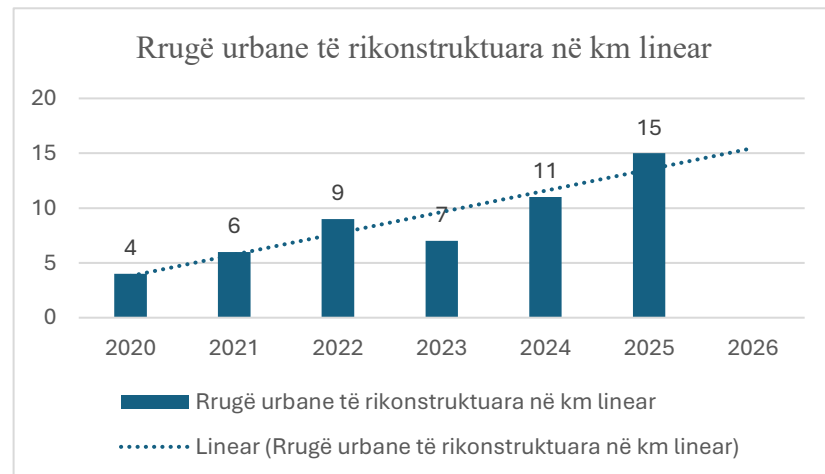
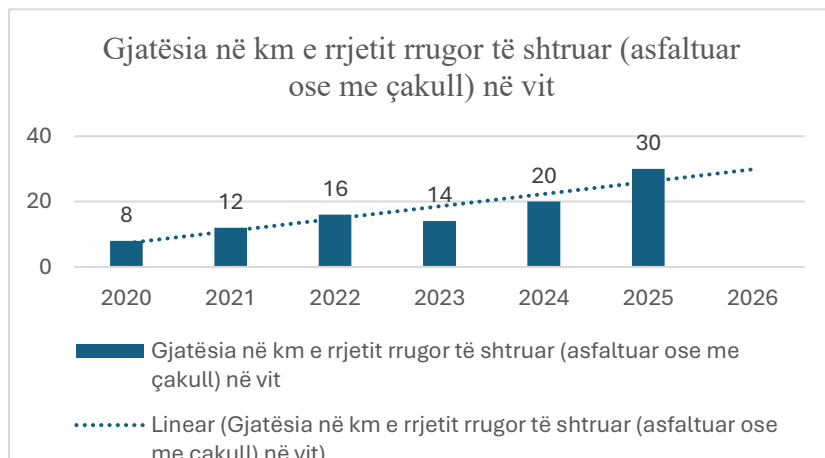
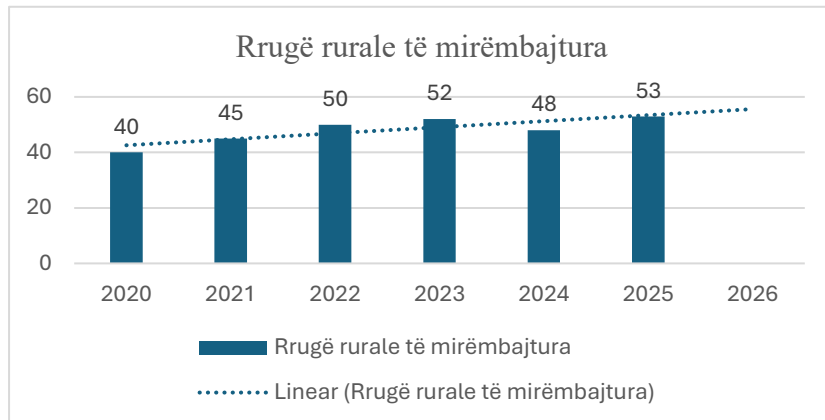
E dhëna	Njesia matese	2020	2021	2022	2023	2024	2025	2026
Rrjeti rrugor në km linear në total (rural/urban)	km	450	450	450	450	450	450	450
Rrugë rurale të mirëmbajtura	km	40	45	50	52	48	53	
Rrugë urbane të mirëmbajtura në vit (në km)	km	12	14	13	15	12	15	
Gjatësia në km e rrjetit rrugor të shtruar (asfaltuar ose me çakull) në vit	km	8	12	16	14	20	30	
Rrugë urbane të rikonstruara në km linear	km linear	4	6	9	7	11	15	



BASHKIA SELENICE

Rrugë rurale të mirëmbajtura

Rrugët rurale të mirëmbajtura në bashkinë Selenicë për periudhën 2020 - 2025 tregojnë një rritje konstante dhe të qëndrueshme. Gjithashtu, gjatësia në km e rrjetit rrugor të shtruar asfaltuar ose me çakull tregojnë një rritje të ndjeshme duke filluar nga viti 2020 – 2025 e njëjta pasqyrë paraqitet edhe për rrugët urbane të rikonstruara.

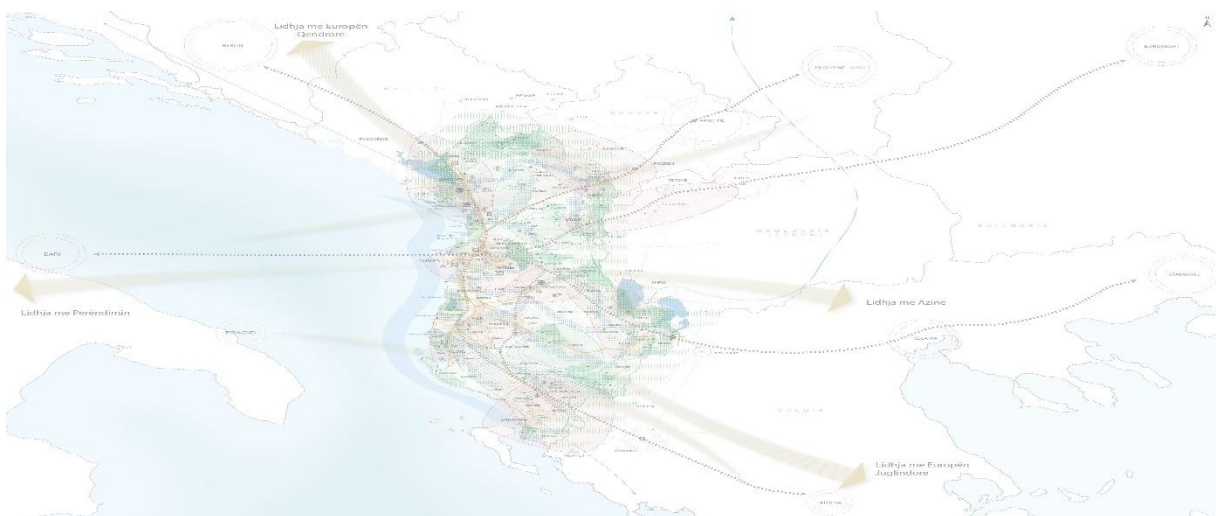




BASHKIA SELENICE

Planifikimi Urban Vendor

Përfshin vlerësimin e performancës së planifikimit urban përmes analizës së të ardhurave mesatare nga lejet e zhvillimit dhe përqindjes së lejeve të miratuara që përputhen me planet e detajuara të zhvillimit. Ky proces ndihmon në matjen e efikasitetit financiar të lejeve të zhvillimit dhe përputhshmërisë së tyre me planifikimin urban, duke ofruar informacion të detajuar për marrjen e vendimeve dhe përmirësimin e administrimit të territorit.



Të dhënat e shërbimit

Tabela në vijim paraqet të dhënat përkatëse që lidhen me treguesin, duke shënuar vlerat e tij përgjatë viteve të raportimit. Këto të dhëna ofrojnë bazën për të kuptuar më qartë nivelin e performancës së arritur, si dhe për të bërë krahasime ndër vite mbi ecurinë e treguesit në fushën përkatëse.

E dhëna	Njesia matese	2020	2021	2022	2023	2024	2025	2026
Të ardhurat nga lejet e zhvillimit në lekë	lekë	36.682	89.945	952.135	1.464.08.17	1.499.364	292.191	
Numri total i lejeve të zhvillimit të miratuara nga bashkia	numër	1	5	8	7	8	7	
Inspektime të kryera për	numër	9	10	21	22	19	18	



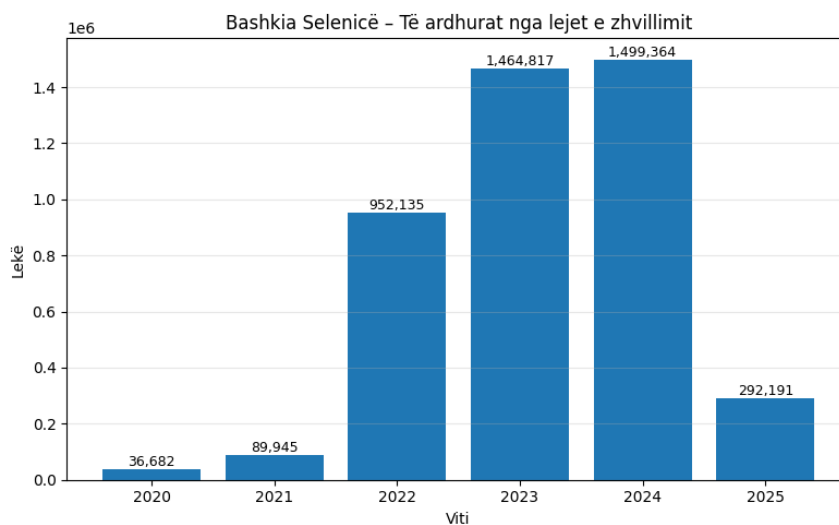
BASHKIA SELENICE

mbrojtjen e territorit								
------------------------	--	--	--	--	--	--	--	--

Për vitin 2025, treguesit e shërbimit të Planifikimit Urban në Bashkinë Selenicë nuk tregojnë përmirësim të drejtpërdrejtë krahasuar me vitin 2024. Të ardhurat nga lejet e zhvillimit kanë rënë, numri i lejeve të miratuara është ulur lehtë, ndërsa edhe numri i inspektimeve për mbrojtjen e territorit ka pësuar një rënie të vogël.

Të ardhurat nga lejet e zhvillimit

Treguesi mat vlerën totale të të ardhurave të arkëtuara nga lejet e zhvillimit gjatë vitit. Për vitin 2025 krahasohet vlera e të ardhurave me vitin 2024.



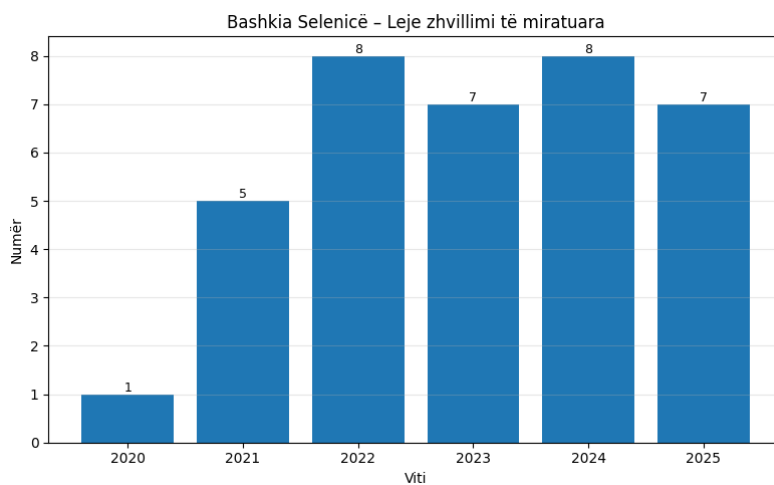
Në vitin 2025, të ardhurat nga lejet e zhvillimit janë 292,191 lekë, krahasuar me 1,499,364 lekë në vitin 2024. Kjo tregon një rënie të ndjeshme të të ardhurave nga ky burim. Rënia lidhet me ulje të kërkesave për zhvillim, ndryshim në llojin e lejeve të miratuara, vlerë më të ulët të objekteve të zhvillimit, ose faktorë të tjerë që kërkojnë analizë më të detajuar nga bashkia.

Inspektime të kryera për mbrojtjen e territorit

Treguesi mat numrin e inspektimeve të kryera nga bashkia për mbrojtjen e territorit gjatë vitit. Për vitin 2025 krahasohet numri i inspektimeve me vitin 2024.



BASHKIA SELENICE




Në vitin 2025 janë kryer 18 inspektime, krahasuar me 19 inspektime në vitin 2024. Kjo përfaqëson një ulje të lehtë me 1 inspektim.



BASHKIA SELENICE

Policia bashkiake

Ky shërbim siguron mbrojtjen, qetësinë dhe mbarëvajtjen e jetës dhe punëve publike brenda territorit të njësisë, në përputhje me dispozitat ligjore, kur nuk janë në kompetencë të ndonjë autoriteti tjetër shtetëror. Ai përfshin gjithashtu ekzekutimin e akteve të nxjerra nga Kryetari i Njësisë dhe zbatimin e vendimeve të Këshillit të Njësisë. Performanca e shërbimit vlerësohet përmes treguesve kryesorë: raporti në përqindje i ankesave dhe konflikteve të zgjidhura ndaj numrit të tyre total në polici, raporti midis punonjësve me status të oficerit të policisë bashkiake ndaj numrit total të punonjësve të policisë bashkiake, dhe raporti në përqindje i punonjësve të trajnuar ndaj numrit total të punonjësve.



Të dhënat e shërbimit

Tabela në vijim paraqet të dhënat përkatëse që lidhen me treguesin, duke shënuar vlerat e tij përgjatë viteve të raportimit. Këto të dhëna ofrojnë bazën për të kuptuar më qartë nivelin e performancës së arritur, si dhe për të bërë krahasime ndër vite mbi ecurinë e treguesit në fushën përkatëse.

E dhëna	Njesi a mates e	2020	2021	2022	2023	2024	2025	2026
Shpenzimet buxhetore për shërbimet e policisë bashkiake (në lekë)	lekë	–	–	–	–	5,617.480	6,254.047	7,500.000
Punonjës me statusin oficer të policisë bashkiake	numër	–	1	1	1	0	0	0

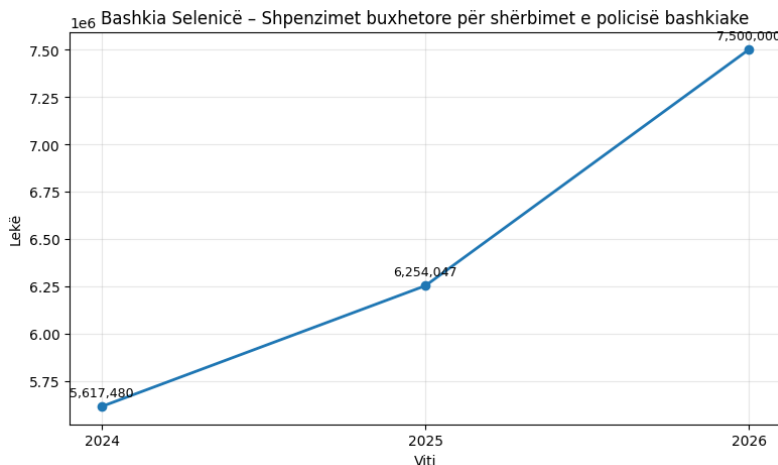


BASHKIA SELENICE

Numri total i punonjësve të policisë bashkiake	numër	6	6	6	6	6	6	7
Numri i akteve administrative të ekzekutuara nga policia bashkiake	numër	15	17	20	22	25	27	20
Numri i akteve administrative të nxjerra nga organet e qeverisjes vendore	numër	–	–	–		15	1	
Numri i grupeve të patrullimit të Policisë vendore	numër	2	2	2	3	3	3	3
Numri i rasteve të konflikteve/mosmarrëveshjeve të raportuara dhe regjistruara në policinë bashkiake	numër	–	–	–	7	9	14	5
Raste konfliktesh/mosmarrëveshjes të zgjidhura nga policia bashkiake	numër	–	–	–	7	10	15	5

Në tërësi, gjatë vitit 2025, Bashkia Selenicë ka shënuar përmirësim në funksionimin e shërbimit të Policisë Bashkiake. Rritja e shpenzimeve buxhetore, rritja e numrit të akteve administrative të ekzekutuara dhe rritja e rasteve të konflikteve të zgjidhura tregojnë një angazhim më të madh të kësaj strukture në zbatimin e vendimmarrjes vendore, ruajtjen e rendit publik vendor dhe trajtimin e problematikave të komunitetit.

Shpenzimet buxhetore për shërbimet e policisë bashkiake

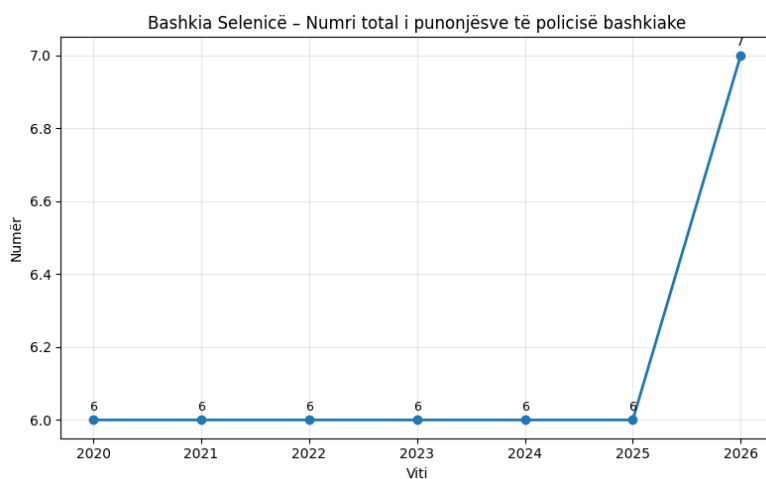




BASHKIA SELENICE

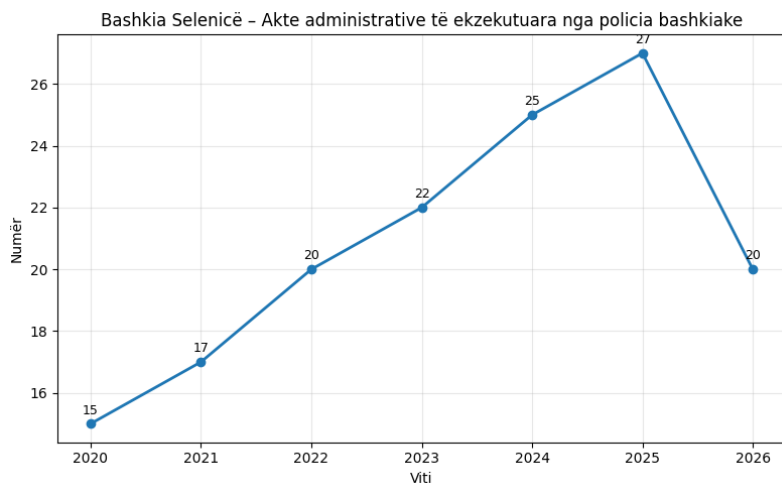
Treguesi mat vlerën e shpenzimeve buxhetore të realizuara për funksionimin dhe ofrimin e shërbimeve të policisë bashkiake gjatë vitit. Për vitin 2025, treguesi krahasohet me vitin 2024.

Në vitin 2025, shpenzimet buxhetore për shërbimet e policisë bashkiake u rritën nga 5,617,480 lekë në vitin 2024 në 6,254,047 lekë në vitin 2025. Kjo përfaqëson një rritje prej 636,567 lekësh, ose rreth 11.3%. Rritja e buxhetit tregon një mbështetje më të madhe financiare për këtë shërbim dhe krijon më shumë mundësi për funksionimin, patrullimin dhe ndërhyrjen e policisë bashkiake në territor.



Numri i akteve administrative të ekzekutuara nga policia bashkiake

Treguesi mat numrin e akteve administrative të ekzekutuara nga policia bashkiake gjatë vitit. Për vitin 2025, krahasohet numri i akteve të ekzekutuara me vitin 2024.



Në vitin 2025, policia bashkiake ka ekzekutuar 27 akte administrative, krahasuar me 25 akte në vitin 2024. Kjo tregon një rritje me 2 akte, ose rreth 8%. Përmirësimi i këtij treguesi tregon rritje

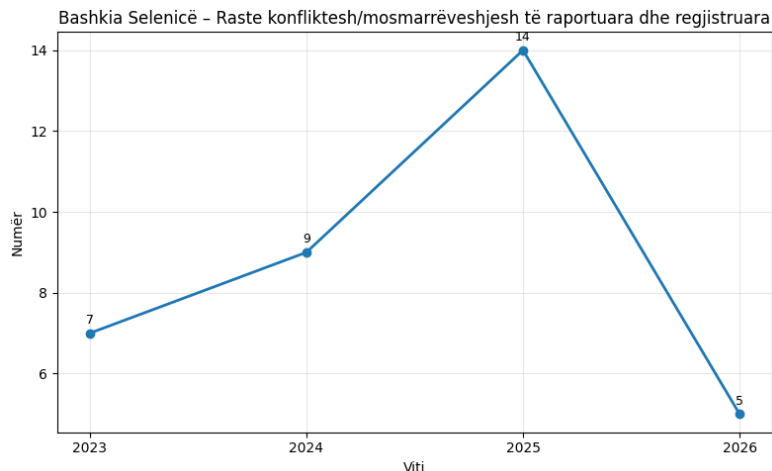


BASHKIA SELENICE

të zbatimit të vendimmarrjes administrative dhe një angazhim më të lartë të policisë bashkiake në ndjekjen dhe ekzekutimin e akteve të organeve vendore.

Raste konfliktesh/mosmarrëveshesh të zgjidhura nga policia bashkiake

Treguesi mat numrin e rasteve të konflikteve ose mosmarrëveshjeve të zgjidhura nga policia bashkiake gjatë vitit. Për vitin 2025, treguesi krahasohet me vitin 2024.



Në vitin 2025, policia bashkiake ka zgjidhur 15 raste konfliktesh/mosmarrëveshesh, krahasuar me 10 raste në vitin 2024. Kjo përfaqëson një rritje me 5 raste, ose 50% më shumë se një vit më parë. Ky rezultat tregon një rol më aktiv të policisë bashkiake në ndërmjetësimin, trajtimin dhe zgjidhjen e konflikteve në komunitet.



BASHKIA SELENICE

Shërbimet bujqësore, inspektimi, siguria ushqimore dhe mbrojtja e konsumatorëve

Shërbimet bujqësore, inspektimi, siguria ushqimore dhe mbrojtja e konsumatorëve përfshijnë administrimin dhe mbrojtjen e tokave bujqësore dhe resurseve të tjera natyrore, organizimin dhe mbështetjen e shërbimeve për blegtorinë, peshkimin dhe gjuetinë, mbrojtjen dhe shfrytëzimin racional të peshkut dhe kafshëve të egra, si dhe krijimin dhe administrimin e skemave vendore të granteve për bujqësinë dhe zhvillimin rural. Ky funksion financohet pjesërisht nga fondet e pushtetit qendror për detyrimet e deleguara të administrimit dhe mbrojtjes së tokës.



Të dhënat e shërbimit

Tabela në vijim paraqet të dhënat përkatëse që lidhen me treguesin, duke shënuar vlerat e tij përgjatë viteve të raportimit. Këto të dhëna ofrojnë bazën për të kuptuar më qartë nivelin e performancës së arritur, si dhe për të bërë krahasime ndër vite mbi ecurinë e treguesit në fushën përkatëse.

E dhëna	Njesia matese	2020	2021	2022	2023	2024	2025	2026
Sipërfaqja e tokës bujqësore (në ha)	ha	14932	14932	14932	14932	14932	14932	14932
Dhenie toke me qera (ha)	ha	0	68.44	68.44	51.31	51.31	63.31	

Për vitin 2025, përmirësimi kryesor në shërbimet bujqësore të Bashkisë Selenicë lidhet me rritjen e sipërfaqes së tokës bujqësore të dhënë me qira. Sipërfaqja totale e tokës bujqësore ka mbetur e



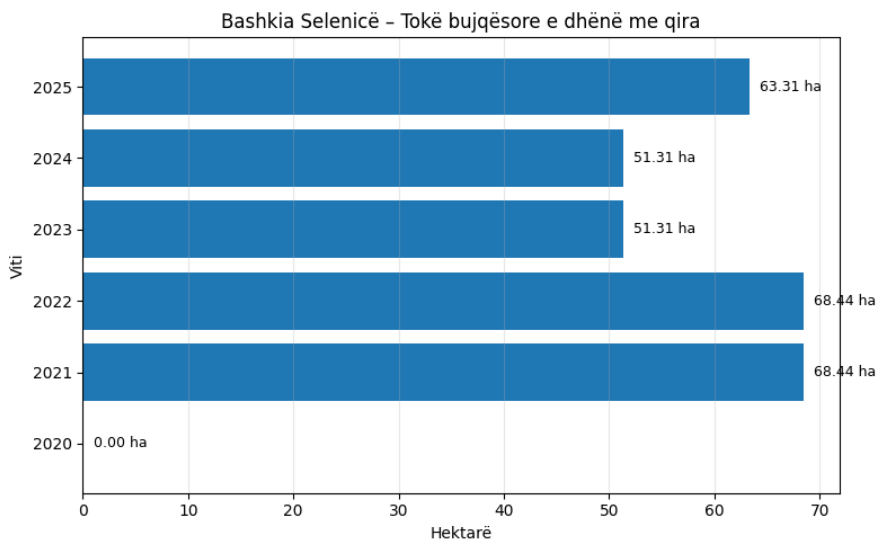
BASHKIA SELENICE

pandryshuar në 14,932 ha, ndërsa rritja e tokës së dhënë me qira tregon një administrim më aktiv të këtij fondi dhe një shfrytëzim më të mirë të potencialit bujqësor të bashkisë.

Dhënie toke me qira

Treguesi mat sipërfaqen e tokës bujqësore të dhënë me qira nga bashkia gjatë vitit, e shprehur në hektarë. Për vitin 2025, treguesi krahasohet me vitin 2024.

Në vitin 2025, sipërfaqja e tokës bujqësore të dhënë me qira u rrit nga 51.31 ha në vitin 2024 në 63.31 ha në vitin 2025. Kjo përfaqëson një rritje prej 12 ha, ose rreth 23.4% më shumë se një vit më parë.



Ky përmirësim tregon një përdorim më aktiv të fondit të tokës bujqësore në administrim të bashkisë dhe një rritje të mundshme të interesit për shfrytëzimin ekonomik të tokës. Rritja e sipërfaqes së dhënë me qira ndikon pozitivisht në aktivizimin e tokës bujqësore, mbështetjen e fermerëve apo subjekteve që e përdorin atë për aktivitet bujqësor, si dhe në rritjen e të ardhurave vendore nga administrimi i pronave bujqësore.



BASHKIA SELENICE

Transporti publik

Ky shërbim përfshin kontraktimin e shoqërive private për sigurimin e transportit publik lokal, mbikëqyrjen dhe rregullimin e shërbimeve të tyre, përfshirë miratimin e tarifave, orareve dhe shpeshhtësisë së operacioneve. Ai përfshin gjithashtu prodhimin dhe shpërndarjen e informacionit mbi oraret dhe funksionimin e sistemit, si dhe dhënien e granteve, huave ose financimeve për mbështetjen, ndërtimin, mirëmbajtjen dhe përmirësimin e infrastrukturës dhe shërbimeve të transportit publik lokal.



Të dhënat e shërbimit

Tabela në vijim paraqet të dhënat përkatëse që lidhen me treguesin, duke shënuar vlerat e tij përgjatë viteve të raportimit. Këto të dhëna ofrojnë bazën për të kuptuar më qartë nivelin e performancës së arritur, si dhe për të bërë krahasime ndër vite mbi ecurinë e treguesit në fushën përkatëse.

E dhëna	Njesia matese	2020	2021	2022	2023	2024	2025	2026
Numri i linjave të transportit publik urban dhe ndërrurban	numër	20	16	14	13	13	13	12
Numri i automjeteve të transportit publik urban dhe ndërrurban	numër	32	27	26	24	22	22	19
Numri i automjeteve të transportit publik ndërrurban	numër	32	27	26	24	22	22	19



BASHKIA SELENICE

Trashëgimia kulturore, eventet artistike dhe kulturore

Ky shërbim përfshin zhvillimin, mbrojtjen dhe promovimin e vlerave të trashëgimisë kulturore me interes vendor, si dhe administrimin e objekteve që lidhen me këto funksione. Ai mbështet vendet historike, kopshte zoologjike dhe botanike, bibliotekat dhe ambientet për lexim, duke kontribuar në edukimin e përgjithshëm qytetar. Përfshihet gjithashtu mbështetja për muzeumet, galeritë e arteve, teatrot dhe sallat e ekspozitave, organizimi i ngjarjeve kulturore si koncerte, prodhime skenike, filma dhe shfaqje artistike, si dhe sigurimi, administrimi, mbikëqyrja dhe rregullimi i strukturave dhe shërbimeve kulturore. Shërbimi synon gjithashtu organizimin e aktiviteteve kulturore dhe promovimin e identitetit kombëtar dhe lokal.



Të dhënat e shërbimit

Tabela në vijim paraqet të dhënat përkatëse që lidhen me treguesin, duke shënuar vlerat e tij përgjatë viteve të raportimit. Këto të dhëna ofrojnë bazën për të kuptuar më qartë nivelin e performancës së arritur, si dhe për të bërë krahasime ndër vite mbi ecurinë e treguesit në fushën përkatëse.



BASHKIA SELENICE

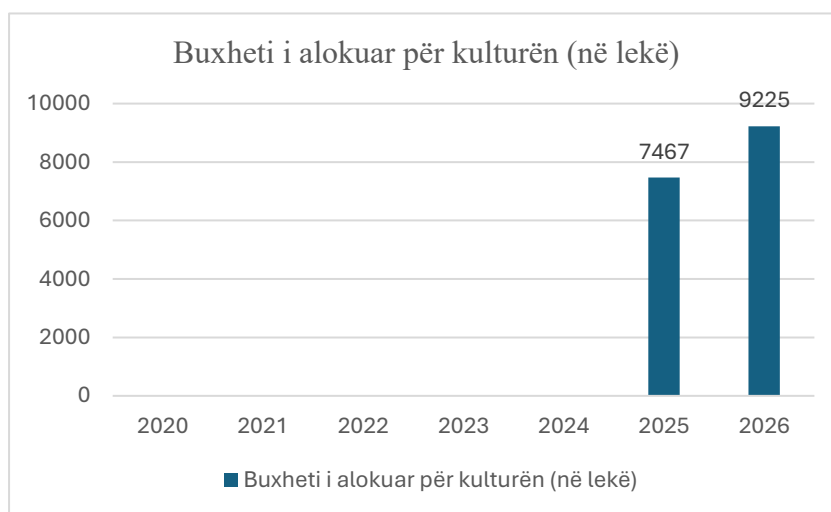
E dhëna	Njesia matese	2020	2021	2022	2023	2024	2025	2026
Numri i stafit i angazhuar për shërbimin	numër	1	1	1	1	1	2	2
Numri i punonjesve qe mbulojne objektet e trashegimise kulturore, muzete dhe bibliotekat	numër	1	1	1	1	1	2	2
Buxheti i alokuar për kulturën (në lekë)	lekë			916.000	2.334.000	3.033.885	6.581.303	9.225.000
Numri i aktiviteteve promovuese të vlerave të trashëgimisë kulturore, traditës, muzeut etj		4	5	4	5	7	8	
Numri i shfaqeve kulturore; evente artistike të mbështetura me fondet e bashkisë	numër	7	8	8	10	10	12	



BASHKIA SELENICE

Buxheti i alokuar për kulturën

Buxheti i alokuar për kulturën siç tregohet edhe nga grafiku pasqyron një rritje nga 2025 deri 2026. Ky trend në rritje të përpjekjeve kulturore është pjesë e një strategjie më të gjerë për të përmirësuar jetën sociale dhe kulturore në Selenicë. Të dhënat tregojnë një qëndrim proaktiv nga ana e bashkisë për të rivitalizuar komunitetin kulturor. Vazhdueshmëria e këtij trendi mbetet e rëndësishme për të ardhmen kulturore të qytetit.





BASHKIA SELENICE

Sport dhe argëtim

Vënie në funksionim ose mbështetje e strukturave për veprimtari ose ngjarje sportive (fusha lojërash, fusha tenisi, pishina noti, korsi vrapimi, ringje boksi, pista patinazhi, palestra etj.); mbështetje për ekipet përfaqësuese vendore në veprimtaritë sportive; Mbështetje e strukturave për veprimtari ose ngjarje sportive (struktura për qëndrimin e spektatorëve; sidomos vende të pajisura për lojëra me letra, lojëra me tabelë etj.); Grante, hua ose financime për të mbështetur ekipe apo lojtarë ndividualë. Vënie në funksionim ose mbështetje për ambiente që përdoren për veprimtari çlodhëse (parqe, plazhe, kampingje dhe vendqëndrimet përkatëse) të ofruara në bazë jotregtare;



Të dhënat e shërbimit

Tabela në vijim paraqet të dhënat përkatëse që lidhen me treguesin, duke shënuar vlerat e tij përgjatë viteve të raportimit. Këto të dhëna ofrojnë bazën për të kuptuar më qartë nivelin e performancës së arritur, si dhe për të bërë krahasime ndër vite mbi ecurinë e treguesit në fushën përkatëse.

E dhëna	Njesia matese	2020	2021	2022	2023	2024	2025	2026
Struktura dhe terrene për veprimtari sportive (fusha lojërash, fusha tenisi, pishina noti, korsi vrapimi, ringje boksi, pista patinazhi, palestra etj)	numër	4	5	5	6	6	8	8
Numri i stafit i angazhuar pr shërbimin	numër	2	2	2	1	1	1	1



BASHKIA SELENICE

Kategoria: Mirëqeverisja

Një prej shtyllave kryesore të mirëqeverisjes në nivel vendor është menaxhimi efektiv i burimeve njerëzore. Administrata vendore nuk mund të funksionojë si një strukturë efikase pa një trupë profesionale të punonjësve që sigurojnë ofrimin cilësor të shërbimeve publike. Përmes planifikimit, organizimit dhe zhvillimit të stafit, si dhe respektimit të standardeve ligjore, bashkia garanton jo vetëm funksionimin e brendshëm të administratës, por edhe rritjen e besimit të qytetarëve tek institucionet. Në këtë kuadër, mirëqeverisja lidhet drejtpërdrejt me aftësinë e bashkisë për të menaxhuar personelin në mënyrë të drejtë, transparente dhe të orientuar drejt performancës.

Burimet Njerëzore

Përshkrim i përgjithshëm: Bashkia ka rol të rëndësishëm në menaxhimin e burimeve njerëzore për administratën vendore dhe strukturat e varësisë. Ky funksion përfshin planifikimin, organizimin dhe zhvillimin e kapaciteteve të stafit, si dhe ndjekjen e dinamikave të personelit - duke përfshirë rekrutimin, rotacionin, trajnimin dhe raportimin vjetor të të dhenave mbi stafin aktiv dhe të larguar.

Qëllimi është të sigurohet një trupë administrative efektive, e kualifikuar dhe në përputhje me nevojat e ofrimit të shërbimeve publike vendore.

Bazë ligjore:

Ligji Nr. 139/2015 "Për vetëqeverisjen vendore" i njeh bashkive autoritetin për organizimin e administratës së tyre dhe menaxhimin e personelit në përputhje me strukturën miratuar me vendim të Këshillit Bashkiak.

Për më tepër, Ligji Nr. 7961/1995 "Kodi i Punës", si dhe legjislacioni për shërbimin civil dhe aktet nënligjore për planifikimin e burimeve njerëzore përcaktojnë rregullat për trajtimin, trajnimet dhe procedurat për rekrutimin dhe largimin nga puna të stafit.

Kategoria: Menaxhimi Financiar

Menaxhimi financiar është një funksion kyç për sigurimin e qëndrueshmërisë dhe eficiencës së qeverisjes vendore. Ai përfshin planifikimin, administrimin dhe raportimin e burimeve financiare të bashkisë, në përputhje me parimet e përgjegjshmërisë dhe transparencës. Në përmbushjen e këtij funksioni, bashkitë udhëhiqen nga kuadri ligjor për financat vendore, përfshirë Ligjin nr. 9936, datë 26.6.2008, "Për menaxhimin e sistemit buxhetor në Republikën e Shqipërisë" dhe Ligjin nr. 68/2017, "Për financat e vetëqeverisjes vendore".



BASHKIA SELENICE

Kjo kategori ndahet në tri fusha të veçanta, që mbulojnë ciklin financiar: të ardhurat, shpenzimet dhe buxhetimi. Vlerësimi i këtyre fushave ndihmon në monitorimin e kapaciteteve financiare të bashkive dhe në analizimin e performancës së tyre në përdorimin dhe menaxhimin e burimeve publike.

Të Ardhurat

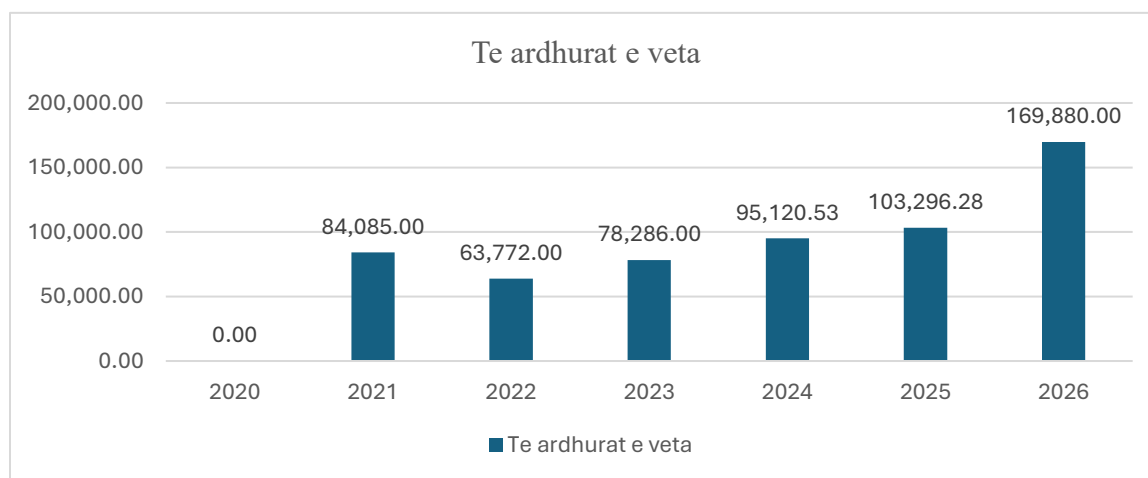
Kjo fushë vlerëson kapacitetin e bashkisë për të gjeneruar të ardhura të qëndrueshme dhe diversifikuara përmes burimeve të veta dhe atyre të transferuara. Analiza e të ardhurave kontribon në kuptimin e varësisë nga transfertat qendrore dhe fuqisë fiskale lokale. E drejta e njëjësive të vetëqeverisjes vendore për të mbledhur të ardhura buron nga neni 11 i Ligjit nr.68/2017 “Për financat e vetëqeverisjes vendore”, i cili përcakton butimet e të ardhurave që administrohen nga bashkitë.

Të dhënat

Emri	Njesia mates e	2021	2022	2023	2024	2025	2026
Te ardhurat e veta	numër	84,085.00 0	63,772.00 0	78,286.00 0	95,120.52 7	103,296.27 6	169,880.00 0

Të ardhurat e veta

Të dhënat e bashkisë së Selenicës për periudhën 2021-2024 tregojnë një variacion pozitiv në vlerat e raportuara ndër vite. Viti 2022 ishte në rënie dhe ndoshta kërkon një analizë më të thellë për të



kuptuar shkaqet. Rritja e vlerave në vitet 2022 deri në 2026 tregon përpjekje të suksesshme nga ana e bashkisë në menaxhimin e problemeve të mundshme.



BASHKIA SELENICE

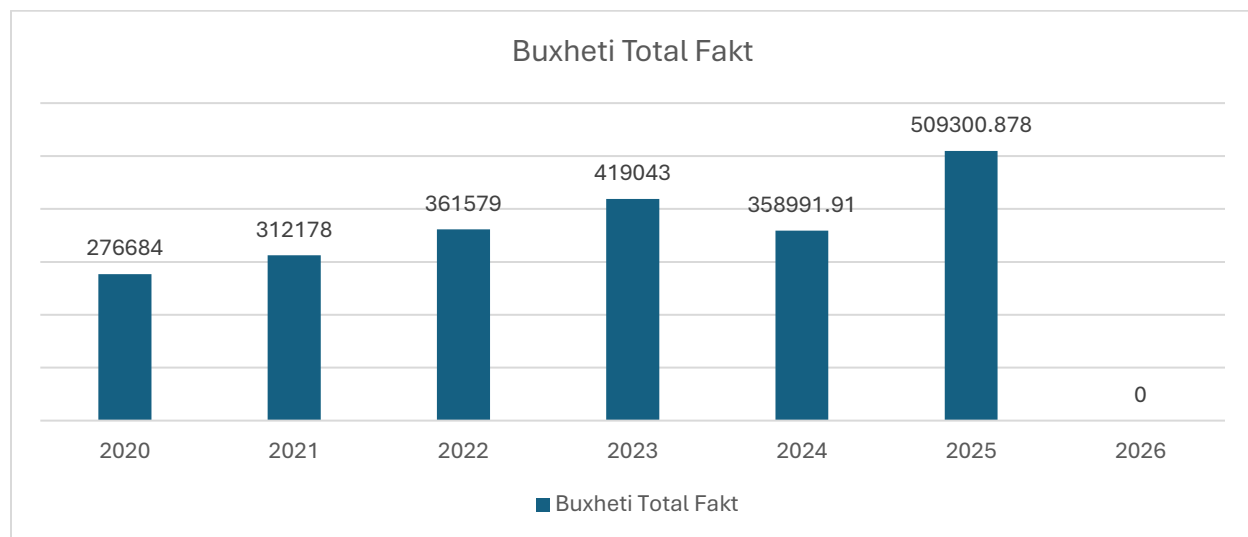
Buxheti

Fusha e buxhetit fokusohet në procesin e hartimit, miratimit dhe zbatimit të buxhetit vjetor bashkiak. Si dhe përputhshmërinë me ciklin buxhetor. Procesi i planifikimit dhe miratimit të buxhetit lokal rregullohet nga neni 21-25 i Ligjit nr 9936, date 26.06.2008 “Për menaxhimin e sistemit buxhetor në Republikën e Shqipërisë”, Ligji nr.68/2017 “ Për financat e vetëqeverisjes vendore” si dhe nga udhëzimet përkatëse të Ministrisë së Financave.

Të dhënat

Emri	Njesia materiale	2020	2021	2022	2023	2024	2025	2026
Buxheti Total Fakt	numër	276,684.000	312,178.000	361,579.000	419,043.000	358,991,910	509,300.878	650,608.697

Buxheti total faktik





BASHKIA SELENICE

Shpenzime

Kjo fushë analizon strukturën dhe efikasitetin e shpenzimeve publike të bashkive për të përmbushur funksionet e tyre ligjore. Ajo vlerëson nëse fondet shpenzohen në mënyrë të efektshme dhe transparente. Bashkitë janë përgjegjëse për planifikimin dhe realizimin e shpenzimeve publike vendore, në përputhje me **nenin 12 dhe 13 të Ligjit nr. 68/2017** dhe aktet nënligjore përkatëse.

Të dhënat

Emri	2020	2021	2022	2023	2024	2025	2026
Detyrime ndaj te treteve te papaguara		10,245.000	17,129.000	16,630.000	22,073.404	18,560.058	20,000.000

Shpenzime

